МАКЕДОНСКИ ШУМИ
во партнерство со природата
www.mkdsumi.com.mk
Ул "Перо Наков "-128 1000 Скопје - Р.Македонија
Тел. ++389 (0)2 2581080 Факс. ++389 (0)2 2581824

Јавно претпријатие за стопанисување со државните шуми
МАКЕДОНСКИ ШУМИ П.О.
Бр. 12-287/1
25-03-2019 год.

ИЗВЕШТАЈ ЗА РАБОТЕЊЕТО

ЗА 2018 год.

Скопје, 2019 год.

Сектор за план и анализа, инвестиции и развој, информатички и комуникациски технологии
Одделение за план и анализа
Тел. ++389 (0) 2 580-934

Ул "Перо Наков "-128 1000 Скопје - Р.Македонија
Тел. ++389 (0)2 2581080 Факс. ++389 (0)2 2581824

Сектор за план и анализа, инвестиции и развој, информатичка и комуникациска технологија
- Одделение за план и анализа

ИЗВЕШТАЈ ЗА РАБОТЕЊЕТО ЗА 2018 год.

Стручна и техничка обработка:

Советник за план и анализа

Билјана Чакаровска дипл.ецц.

Советник за план и анализа

Кети Јанакиевска дипл.шум.инж.

❖

Помошник – Директор

Гордана Серафимовска дипл.шум.инж.

МАКЕДОНСКИ ШУМИ Скопје

ПЕРСОНАЛНА КАРТА
ЈП “МАКЕДОНСКИ ШУМИ” П.О. – СКОПЈЕ

Председател на Управен одбор,
МИЛУТИН РИСТЕСКИ

Д и р е к т о р,
ЗОРАН ЃОРЃИЕВ, дипл.шум.инж.

*****

Д е ј н о с т:
Стопанисување со шуми и шумско земјиште

Облик на сопственост:
Јавно претпријатие во државна сопственост

Седиште:
1000 Скопје, ул. Перо Наков 128

*****

Тел.: ++ 389 2 25 81 089
++ 389 2 25 81 089

www.mkdsumi.com.mk

Скопје, 2018

С О Д Р Ж И Н А

I. В О В Е Д

II. ИЗВЕШТАЈ ЗА ОСТВАРЕНОТО ПРОИЗВОДСТВО И ПРОДАЖБА НА ДРВНИ СОРТИМЕНТИ

1. Користење на шумите 1
- 1.1. Планирана и извршена сеча Табела 1 1
- 1.2. Планирана и остварена сеча на дрвна маса на пенушка Табела 1а 2
- 1.3. Извршена сеча со сопствени и надворешни извршители (режиско искористување) Табела 1б 3
- 1.4. Извршена сеча со сопствени и надворешни извршители (режиско искористување и пенушка) Табела 1в 4
- 1.5. Споредба на посечена дрвна маса 2018/2017 Табела 1г 5
- 1.6. Планиран и извршен дотур Табела 2 6
- 1.7. Извршен дотур со сопствени и надворешни извршители Табела 2а 7
- 1.8. Споредба на дотурена дрвна маса 2018/2017 Табела 2б 8
- 1.9. Планиран и извршен превоз Табела 3 9
- 1.10. Извршен превоз со сопствени и надворешни извршители Табела 3а 10
- 1.11. Споредба на превезена дрвна маса 2018/2017 Табела 3б 11
- 1.12. Преглед на планирана и остварена вкупна дрвна маса Табела 4 12
- 1.13. Споредбен преглед остварена вкупна дрвна маса по фази 2018/2017 Табела 4а 13
- 1.14. Остварена продажба на дрвни сортименти Табела 5 14
- 1.15. Споредбен преглед на остварена продажба на дрвни сортименти 2018/2017 Табела 5а 15
- 1.16. Преглед на залихи на дрвни сортименти со 31.12.2018г. Табела 6 16
- 1.17. К о м е н т а р 17-23

2. Преглед на изградба, реконструкција и прочистување на патишта Табела 7 24
- 2.1. Споредбен преглед 2018/2017 Табела 7а 25
- 2.2. К о м е н т а р 26,27

3. Планирана и извршена сеча во приватни шуми и меѓи Табела 8 28
- 3.1. К о м е н т а р 29

4. Одгледување на шуми 30
- 4.1. Преглед на издвоени и потрошени средства за проста репродукција на шуми Табела 9 30
- 4.2. Преглед на потрошени средства за проста репродукција на шуми по вид на работа Табела 9а 31
- 4.3. Реализирани активности од проширена репродукција на шуми Табела 9б 32
- 4.4. Остварено расадничко производство Табела 9в 33,34
- 4.5. Планирани и остварени приходи и расходи од расадничко производство Табела 9г ... 34
- 4.6. К о м е н т а р 36-40

5. Заштита на шумите 41
5.1. Преглед на шумски пожари по место на настанување Табела 10 ....
5.2. Рекапитулар на опожарена површина, дрвна маса, причинета штета и трошоци за гаснење Табела 10а.. 42,43
5.3. Преглед на шумски пожари по вид на шума Табела 10б 44
5.4. Извештај од работењето на шумочуварската служба Табела 10в 45
5.5. Извештај за нарушувања од непознат сторител Табела 10г 46
5.6. Коментар 47-56

6. Извршени работи за изработка на посебни планови за стопанисување со шумите 57-61

7. Број на вработени по квалификациона структура Табела 11 62
7.1. Коментар 63-63б

III. ИЗВЕШТАЈ ЗА ОСТВАРЕНИТЕ ФИНАНСИСКИ РЕЗУЛТАТИ

1. Остварени финансиски резултати на ниво на ЈП 64
1.1. Биланс на состојбата Табела 12 64
1.2. Биланс на успехот Табела 13 65
1.2.1. Планирани и остварени приходи по видови Табела 14 66
1.2.2. Планирани и остварени расходи по видови Табела 15 66
1.2.3. Споредба на остварени приходи по видови 2018/2017 Табела 16 67
1.2.4. Споредба на остварени расходи по видови 2018/2017 Табела 17 67
1.3. Извештај за паричниот тек Табела 18 68
1.4. Извештај за промените на главнината Табела 19 69
1.5. Остварени финансиски резултати по дејности Табела 20 70
1.6. Планирани и остварени финансиски резултати по дејности Табела 20а 71
1.7. Споредбени податоци за остварени финансиски резултати по дејности 2018/2017 Табела 20б 72
Коментар 73-77

2. Остварени финансиски резултати по подружници 78
2.1. Остварени приходи и расходи Табела 21 78
2.2. Вредност на почетни и завршни залихи Табела 22 79
2.3. Планирани и остварени приходи и расходи Табела 23 80
2.4. Споредбени податоци за остварени приходи и расходи 2018/2017 Табела 24 81
2.5. Преглед на прилив и одлив Табела 25 82
2.6. Споредбени податоци за приливот и одливот 2018/2017 Табела 26 83
2.7. Побарувања и обврски Табела 27 84
2.8. Исплатени судски решенија по подружници Табела 28 85
2.9. Исплатени судски решенија по години Табела 28а 86
Коментар 87,88

3. Извештај за остварените приходи 89

3.1. Преглед на остварените приходи по видови **Табела 29** 89
3.2. Преглед на остварените останати приходи по видови **Табела 29а** 90
3.3. Структура на вкупните приходи **Табела 30** 91
3.4. Остварена просечна продажна цена **Табела 31** 92
3.5. Споредба на остварената просечна продажна цена 2018/2017 **Табела 32** 93
К о м е н т а р 94

4. Извештај за остварените расходи 95
4.1. Преглед на остварените расходи по видови **Табела 33** 95
4.2. Преглед на остварените останати расходи по видови **Табела 33а** 96
4.3. Структура на вкупните расходи **Табела 34** 97
4.4. Споредба на некои видови расходи 2018/2017 **Табела 35** 98
4.5. Споредба на трошоците на Дирекција по видови 2018/2017 **Табела 36** 99
К о м е н т а р 100

5. Показатели на деловното работење 101,102

IV. ИЗВЕШТАЈ ЗА ОСТВАРЕНАТА ЦЕНА НА ЧИНЕЊЕ

1. Остварени трошоци за производство на огревно и техничко дрво **Табела 37** 103
2. Остварена цена на чинење на ниво на ЈП **Табела 38** 104
3. Остварена цена на чинење по подружници **Табела 39** 105
4. Структура на трошоците за производство **Табела 40** 106
5. Распределба на останатиот дел од вкупните режиски трошоци **Табела 41** 107
6. Планирана и остварена цена на чинење **Табела 42** 108
7. Споредба на остварената цена на чинење 2018/2017 **Табела 43** 109
8. Остварена просечна продажна цена и цена на чинење **Табела 44** 110
9. К о м е н т а р 111-114

I. ВОВЕД

Основната дејност на ЈП „Македонски шуми“ е стопанисување со шумите за стопанска намена во државна сопственост.

Тоа подразбира, одгледување, користење и заштита на шумите, на начин, методи, техники и технологии, кои ќе обезбедат трајно зачувување и проширување на нивната површина, со што ќе се обезбеди најголем прираст согласно природните услови на месторастење, ќе се сочуваат и подобрат нивните производни и општокорисни функции и ќе се зголеми нивната вредност.

* * *

Извештајот за работењето на ЈП “Македонски шуми“ во 2018 год. е изработен врз база на податоците за остварените производни резултати од работењето во сите основни и други дејности, како и врз основа на остварените финансиски резултати искажани во Годишната сметка заклучно со 31.12.2018 год.

Во овој извештај обработени се податоците за кои сметаме дека се релевантни за работењето во ЈП “Македонски шуми“ во целина и одделно за неговите подружници во деловната 2018 год.

При обработката на податоците извршена е компаративна анализа со проекциите во Програмата за работа за 2018 год., како и споредба со резултатите од работењето во претходната 2017 год.

Таквиот приод во анализата на резултатите од работењето, овозможува да се согледаат позитивните трендови, како и да се апострофираат негативните страни и проблеми во тековното работење. Добиените сознанија ќе претставуваат основа за предлагање на адекватни мерки за спроведување на деловната политика на претпријатието и за подобро и поуспешно работење во наредниот период.

II.

ИЗВЕШТАЈ ЗА ОСТВАРЕНОТО ПРОИЗВОДСТВО И ПРОДАЖБА НА ДРВНИ СОРТИМЕНТИ ВО 2018 год.

1. КОРИСТЕЊЕ НА ШУМИ

1.1. ПЛАНИРАНА И ИЗВРШЕНА СЕЧА ВО 2018 ГОДИНА

Во метри кубни

Табела 1

Реден број	Подружница	Сеча на техничко дрво			Сеча на огревно дрво			Планирано	Посечено	Вк. реализ. дрвна маса во %
		Планирано техничко дрво	Посечено техничко дрво	Оствар. на план во %	Планирано огревно дрво	Посечено огревно дрво	Оствар. на план во %	Огревно и техничко дрво	Огревно и техничко дрво	
1	"Малешево"-Берово	11.345,00	10.046,65	89	21.370,00	12.690,52	59	32.715,00	22.737,17	70
2	"Равна река"-Пехчево	5.423,00	4.266,18	79	9.732,00	11.994,35	123	15.155,00	16.260,53	107
3	"Осогово"-Кр.Паланка	1.286,00	464,82	36	19.280,00	11.768,23	61	20.566,00	12.233,05	59
4	"Кратово"-Кратово	1.234,00	1.026,72	83	10.745,00	7.248,15	67	11.979,00	8.274,87	69
5	"Осогово"-Кочани	4.748,00	2.547,85	54	20.407,00	9.302,25	46	25.155,00	11.850,10	47
6	"Серта"-Штип		213,70		5.998,00	5.275,97	88	5.998,00	5.489,67	92
7	"Плачковица"-Радовиш	6.987,00	6.392,25	91	21.196,00	13.265,63	63	28.183,00	19.657,88	70
8	"Плачковица"-Виница	11.739,00	7.088,03	60	19.363,00	9.342,23	48	31.102,00	16.430,26	53
9	"Беласица"-Струмица	6.750,00	7.336,36	109	26.390,00	20.680,17	78	33.140,00	28.016,53	85
10	"Саланџак"-Валандово				9.914,00	7.585,92	77	9.914,00	7.585,92	77
11	"Кожуф"-Гевгелија	6.970,00	7.371,00	106	22.160,00	22.248,00	100	29.130,00	29.619,00	102
12	"Демир Капија"-Д.Капија				10.980,00	12.183,55	111	10.980,00	12.183,55	111
13	"Бор"-Кавадарци	21.986,00	18.615,74	85	21.847,00	19.317,29	88	43.833,00	37.933,03	87
14	"Црн Бор"-Прилеп	5.532,00	4.286,98	77	20.541,00	10.546,14	51	26.073,00	14.833,12	57
15	"Бабуна"-Велес	1.138,00	519,29	46	31.306,00	25.855,51	83	32.444,00	26.374,80	81
16	"Шумарство"-Св.Николе		158,05		1.200,00	1.944,45	162	1.200,00	2.102,50	175
17	"Кајмакчалан"-Битола	12.393,00	4.722,15	38	19.739,00	11.654,74	59	32.132,00	16.376,89	51
18	"Бигла"-Демир Хисар	200,00	63,17	32	31.800,00	27.739,59	87	32.000,00	27.802,76	87
19	"Липа"-Крушево	195,00	33,30	17	10.267,00	11.225,80	109	10.462,00	11.259,10	108
20	"Преспадрво"-Ресен		12,32		20.231,00	12.001,45	59	20.231,00	12.013,77	59
21	"Галичица"-Охрид	3.950,00	2.749,62	70	33.198,00	30.292,10	91	37.148,00	33.041,72	89
22	"Јабланица"-Струга	3.037,00	1.436,14	47	18.423,00	14.059,40	76	21.460,00	15.495,54	72
23	"Стогово"-Дебар	500,00	137,00	27	11.480,00	8.188,00	71	11.980,00	8.325,00	69
24	"Лопушник"-Кичево	7.166,00	4.183,74	58	41.300,00	28.223,04	68	48.466,00	32.406,78	67
25	"Сандански"-Мак.Брод	2.820,00	2.568,15	91	27.350,00	18.782,29	69	30.170,00	21.350,44	71
26	"Шар"-Гостивар	1.250,00	1.136,37	91	20.400,00	19.218,00	94	21.650,00	20.354,37	94
27	"Лешница"-Тетово	1.322,00	1.502,53	114	8.658,00	5.615,35	65	9.980,00	7.117,88	71
28	"Караџица"-Скопје				35.959,00	10.702,00	30	35.959,00	10.702,00	30
29	"Куманово"-Куманово		29,40		8.600,00	6.260,00	73	8.600,00	6.289,40	73
30	"Голак"-Делчево	5.165,00	3.121,85	60	11.203,00	8.098,16	72	16.368,00	11.220,01	69
	Вкупно:	**123.136,00**	**92.029,36**	**75**	**571.037,00**	**413.308,28**	**72**	**694.173,00**	**505.337,64**	**73**

1.2. ПЛАНИРАНА И ОСТВАРЕНА СЕЧА НА ДРВНА МАСА НА ПЕНУШКА ЗА 2018 год.

Во метри кубни

Табела 1а

Реден број	Подружница	Сеча на техничко дрво на пенушка			Сеча на огревно дрво на пенушка			Планирано	Посечено	Вк. реализ. дрвна маса во %
		Планирано техничко дрво	Посечено техничко дрво	Оствар. на план во %	Планирано огревно дрво	Посечено огревно дрво	Оствар. на план во %	Огревно и техничко дрво	Огревно и техничко дрво	
1	"Малешево"-Берово	0,00	250,40	###	0,00	2,30	####	0,00	252,70	####
2	"Равна река"-Пехчево	0,00	415,40	###	3.000,00	5.333,05	178	3.000,00	5.748,45	192
3	"Осогово"-Кр.Паланка	0,00	324,71	###	450,00	1.206,65	268	450,00	1.531,36	340
4	"Кратово"-Кратово	0,00		###	1.161,00	3,50	0	1.161,00	3,50	0
5	"Осогово"-Кочани	0,00	65,50	###	0,00	368,80	####	0,00	434,30	####
6	"Серта"-Штип	0,00	204,20	###	1.689,00	1.997,50	118	1.689,00	2.201,70	130
7	"Плачковица"-Радовиш	0,00	39,61	###	100,00	850,60	851	100,00	890,21	890
8	"Плачковица"-Виница	0,00		###	0,00		####	0,00	0,00	####
9	"Беласица"-Струмица	200,00	5,60	3	10.844,00	10.731,80	99	11.044,00	10.737,40	97
10	"Саланџак"-Валандово	0,00		###	885,00	460,47	52	885,00	460,47	52
11	"Кожуф"-Гевгелија	0,00	27,00	###	6.280,00	7.426,00	118	6.280,00	7.453,00	119
12	"Демир Капија"-Д.Капија	0,00		###	2.000,00	2.439,05	122	2.000,00	2.439,05	122
13	"Бор"-Кавадарци	0,00		###	0,00	1.815,60	####	0,00	1.815,60	####
14	"Црн Бор"-Прилеп	0,00		###	1.000,00	1.331,84	133	1.000,00	1.331,84	133
15	"Бабуна"-Велес	0,00	1,70	###	5.506,00	1.599,00	29	5.506,00	1.600,70	29
16	"Шумарство"-Св.Николе	0,00		###	1.200,00	1.569,45	131	1.200,00	1.569,45	131
17	"Кајмакчалан"-Битола	0,00	89,57	###	2.500,00	3.952,84	158	2.500,00	4.042,41	162
18	"Бигла"-Демир Хисар	0,00	9,87	###	3.493,00	1.485,80	43	3.493,00	1.495,67	43
19	"Липа"-Крушево	0,00		###	1.035,00	1.687,35	163	1.035,00	1.687,35	163
20	"Преспадрво"-Ресен	0,00		###	550,00		0	550,00	0,00	0
21	"Галичица"-Охрид	0,00	134,30	###	9.000,00	15.450,00	172	9.000,00	15.584,30	173
22	"Јабланица"-Струга	0,00	823,84	###	1.939,00	2.983,80	154	1.939,00	3.807,64	196
23	"Стогово"-Дебар	0,00	7,00	###	2.780,00	1.168,00	42	2.780,00	1.175,00	42
24	"Лопушник"-Кичево	500,00	47,30	9	6.920,00	2.946,65	43	7.420,00	2.993,95	40
25	"Сандански"-Мак.Брод	0,00		###	1.850,00	404,35	22	1.850,00	404,35	22
26	"Шар"-Гостивар	0,00		###	2.830,00	5.881,10	208	2.830,00	5.881,10	208
27	"Лешница"-Тетово	0,00		###	8.108,00	5.295,35	65	8.108,00	5.295,35	65
28	"Караџица"-Скопје	0,00		###	20.915,00	4.375,90	21	20.915,00	4.375,90	21
29	"Куманово"-Куманово	0,00		###	4.500,00	3.137,50	70	4.500,00	3.137,50	70
30	"Голак"-Делчево	0,00	15,50	###	0,00	3.325,64	####	0,00	3.341,14	####
	Вкупно:	700,00	2.461,50	352	100.535,00	89.229,89	89	101.235,00	91.691,39	91

1.3. ИЗВРШЕНА СЕЧА СО СОПСТВЕНИ И НАДВОРЕШНИ ИЗВРШИТЕЛИ ВО 2018 година (режиско искористување)

Во метри кубни | Табела 1б

Р.број	Подружница	Сеча со сопствени извршители			Сеча со надворешни извршители			Посечено		Вк. реализ. дрвна маса
		Техничко дрво	Огревно дрво	Вкупно	Техничко дрво	Огревно дрво	Вкупно	Техничко дрво	Огревно дрво	
1	"Малешево" - Берово	5.541,18	3.885,20	9.426,38	4.255,07	8.803,02	13.058,09	9.796,25	12.688,22	22.484,47
2	"Равна Река" - Пехчево	1.467,47	3.605,30	5.072,77	2.383,31	3.056,00	5.439,31	3.850,78	6.661,30	10.512,08
3	"Осогово" - Кр. Паланка	22,03	2.895,48	2.917,51	118,08	7.666,10	7.784,18	140,11	10.561,58	10.701,69
4	"Кратово" - Кратово	1.026,72	7.244,65	8.271,37	0,00	0,00	0,00	1.026,72	7.244,65	8.271,37
5	"Осогово" - Кочани	661,28	2.314,50	2.975,78	1.821,07	6.618,95	8.440,02	2.482,35	8.933,45	11.415,80
6	"Серта" - Штип	9,50	2.115,77	2.125,27	0,00	1.162,70	1.162,70	9,50	3.278,47	3.287,97
7	"Плачковица" - Радовиш	3.063,58	3.566,95	6.630,53	3.289,06	8.848,08	12.137,14	6.352,64	12.415,03	18.767,67
8	"Плачковица" - Виница	0,00	302,00	302,00	7.088,03	9.040,23	16.128,26	7.088,03	9.342,23	16.430,26
9	"Беласица" - Струмица	1.326,04	704,10	2.030,14	6.004,72	9.244,27	15.248,99	7.330,76	9.948,37	17.279,13
10	"Саланџак" - Валандово	0,00	782,60	782,60	0,00	6.342,85	6.342,85	0,00	7.125,45	7.125,45
11	"Кожуф" - Гевгелија	0,00	0,00	0,00	7.344,00	14.822,00	22.166,00	7.344,00	14.822,00	22.166,00
12	"Демир Капија" - Д. Капија	0,00	2.719,50	2.719,50	0,00	7.025,00	7.025,00	0,00	9.744,50	9.744,50
13	"Бор" - Кавадарци	14.382,67	9.256,99	23.639,66	4.233,07	8.244,70	12.477,77	18.615,74	17.501,69	36.117,43
14	"Црн Бор" - Прилеп	3.806,21	174,28	3.980,49	480,77	9.040,02	9.520,79	4.286,98	9.214,30	13.501,28
15	"Бабуна" - Велес	517,59	4.068,25	4.585,84	0,00	20.188,26	20.188,26	517,59	24.256,51	24.774,10
16	"Шумарство" - Св. Николе	158,05	375,00	533,05	0,00	0,00	0,00	158,05	375,00	533,05
17	"Кајмакчалан" - Битола	0,00	1.250,30	1.250,30	4.632,58	6.451,60	11.084,18	4.632,58	7.701,90	12.334,48
18	"Бигла" - Демир Хисар	53,30	6.460,30	6.513,60	0,00	19.793,49	19.793,49	53,30	26.253,79	26.307,09
19	"Липа" - Крушево	0,00	81,20	81,20	33,30	9.457,25	9.490,55	33,30	9.538,45	9.571,75
20	"Преспадрво" - Ресен	12,32	10.278,40	10.290,72	0,00	1.723,05	1.723,05	12,32	12.001,45	12.013,77
21	"Галичица" - Охрид	800,17	4.011,70	4.811,87	1.815,15	10.830,40	12.645,55	2.615,32	14.842,10	17.457,42
22	"Јабланица" - Струга	39,90	3.377,00	3.416,90	572,40	7.698,60	8.271,00	612,30	11.075,60	11.687,90
23	"Стогово" - Дебар	0,00	0,00	0,00	130,00	7.020,00	7.150,00	130,00	7.020,00	7.150,00
24	"Лопушник" - Кичево	548,81	8.379,36	8.928,17	3.587,63	16.897,03	20.484,66	4.136,44	25.276,39	29.412,83
25	"Сандански" - Мак. Брод	26,88	2.126,55	2.153,43	2.541,27	16.251,39	18.792,66	2.568,15	18.377,94	20.946,09
26	"Шар" - Гостивар	1.025,67	6.665,30	7.690,97	110,70	6.671,60	6.782,30	1.136,37	13.336,90	14.473,27
27	"Лешница" - Тетово	1.502,53	320,00	1.822,53	0,00	0,00	0,00	1.502,53	320,00	1.822,53
28	"Караџица" - Скопје	0,00	817,60	817,60	0,00	5.508,50	5.508,50	0,00	6.326,10	6.326,10
29	"Куманово" - Куманово	29,40	1.482,50	1.511,90	0,00	1.640,00	1.640,00	29,40	3.122,50	3.151,90
30	"Голак" - Делчево	0,00	0,00	0,00	3.106,35	4.772,52	7.878,87	3.106,35	4.772,52	7.878,87
	Вкупно:	**36.021,30**	**89.260,78**	**125.282,08**	**53.546,56**	**234.817,61**	**288.364,17**	**89.567,86**	**324.078,39**	**413.646,25**
				30,29 %			69,71 %			

1.4. Остварено производство со сопствени и надворешни извршители на ниво на ЈП Македонски шуми за 2018 год. во фаза сеча:

Табела 1в

Во метри кубни

На ниво на ЈП	Посечена дрвна маса со сопствени работници - m³ -			Посечена дрвна маса со надворешни извршители - m³ -			Посечена вкупна дрвна маса од режиско производство на ниво на ЈП - m³ -		
	Огревно дрво	Техничко дрво	**Вкупно**	Огревно дрво	Техничко дрво	**Вкупно**	Огревно дрво	Техничко дрво	**Вкупно**
	1	2	3=1+2	4	5	6=4+5	7=1+4	8=2+5	9=7+8
	89.260,78	36.021,30	**125.282,08**	234.817,61	53.546,56	**288.364,17**	**324.078,39**	**89.567,86**	**413.646,25**

На ниво на ЈП	Посечена вкупна дрвна маса од режиско производство на ниво на ЈП - m³			Посечена дрвна маса на пенушка - m³			Посечена вкупна дрвна маса на ниво на ЈП - m³		
	Огревно дрво	Техничко дрво	**Вкупно**	Огревно дрво	Техничко дрво	**Вкупно**	Огревно дрво	Техничко дрво	**Вкупно**
	1	2	3=1+2	4	5	6=4+5	7=1+4	8=2+5	9=7+8
	324.078,39	89.567,86	**413.646,25**	89.229,89	2.461,50	**91.691,39**	**413.308,28**	**92.029,36**	**505.337,64**

1.5. ПРЕГЛЕД НА ПЛАНИРАНА И ПОСЕЧЕНА ДРВНА МАСА - Споредба 2018 / 2017 год.

Табела 1г

Р.број	Подружница	ТЕХНИЧКО ДРВО - m³						ОГРЕВНО ДРВО - m³						ВКУПНА ДРВНА МАСА - m³						Индекс на остварено 2018/2017		
		2017 год.			2018 год.			2017 год.			2018 год.			2017 год.			2018 год.					
		ПЛАНИРАНО	ОСТВАРЕНО	Оствар. на план во %	ПЛАНИРАНО	ОСТВАРЕНО	Оствар. на план во %	ПЛАНИРАНО	ОСТВАРЕНО	Оствар. на план во %	ПЛАНИРАНО	ОСТВАРЕНО	Оствар. на план во %	ПЛАНИРАНО	ОСТВАРЕНО	Оствар. на план во %	ПЛАНИРАНО	ОСТВАРЕНО	Оствар. на план во %	Техничко дрво	Огревно дрво	Вкупен индекс
	1	2	3	4=3/2x100	5	6	7=6/5x100	8	9	10=9/8x100	11	12	13=12/11x100	14	15	16=15/14x100	17	18	19=18/17x100	20=6/3	21=12/9	22=18/15
1	"Малешево" - Берово	11.911	8.291	70	11.345	10.047	89	20.974	13.727	65	21.370	12.691	59	32.885	22.018	67	32.715	22.737	70	1,21	0,92	1,03
2	"Равна Река" - Пехчево	10.066	4.952	49	5.423	4.266	79	5.387	9.875	183	9.732	11.994	123	15.453	14.826	96	15.155	16.261	107	0,86	1,21	1,10
3	"Осогово" - Кр. Паланка	1.616	621	38	1.286	465	36	20.022	14.961	75	19.280	11.768	61	21.638	15.582	72	20.566	12.233	59	0,75	0,79	0,79
4	"Кратово" - Кратово	1.122	867	77	1.234	1.027	83	10.771	7.530	70	10.745	7.248	67	11.893	8.397	71	11.979	8.275	69	1,18	0,96	0,99
5	"Осогово" - Кочани	5.340	3.843	72	4.748	2.548	54	19.536	8.884	45	20.407	9.302	46	24.876	12.727	51	25.155	11.850	47	0,66	1,05	0,93
6	"Серта" - Штип	0	294	####	0	214	####	5.810	3.617	62	5.998	5.276	88	5.810	3.911	67	5.998	5.490	92	0,73	1,46	1,40
7	"Плачковица" - Радовиш	9.699	7.536	78	6.987	6.392	91	19.858	11.627	59	21.196	13.266	63	29.557	19.163	65	28.183	19.658	70	0,85	1,14	1,03
8	"Плачковица" - Виница	10.911	4.681	43	11.739	7.088	60	18.400	9.256	50	19.363	9.342	48	29.311	13.937	48	31.102	16.430	53	1,51	1,01	1,18
9	"Беласица" - Струмица	12.167	4.615	38	6.750	7.336	109	23.024	19.922	87	26.390	20.680	78	35.191	24.537	70	33.140	28.017	85	1,59	1,04	1,14
10	"Саланцак" - Валандово	0	0	####	0	0	####	6.510	7.497	115	9.914	7.586	77	6.510	7.497	115	9.914	7.586	77	#####	1,01	1,01
11	"Кожуф" - Гевгелија	8.855	7.468	84	6.970	7.371	106	23.099	24.695	107	22.160	22.248	100	31.954	32.163	101	29.130	29.619	102	0,99	0,90	0,92
12	"Демир Капија" - Д. Капија	0	4	####	0	0	####	12.000	12.800	107	10.980	12.184	111	12.000	12.804	107	10.980	12.184	111	0,00	0,95	0,95
13	"Бор" - Кавадарци	20.596	15.722	76	21.986	18.616	85	23.137	17.478	76	21.847	19.317	88	43.733	33.200	76	43.833	37.933	87	1,18	1,11	1,14
14	"Црн Бор" - Прилеп	5.807	3.226	56	5.532	4.287	77	21.960	5.275	24	20.541	10.546	51	27.767	8.500	31	26.073	14.833	57	1,33	2,00	1,74
15	"Бабуна" - Велес	1.445	0	0	1.138	519	46	33.060	15.306	46	31.306	25.856	83	34.505	15.306	44	32.444	26.375	81	#####	1,69	1,72
16	"Шумарство" - Св. Николе	0	99	####	0	158	####	1.200	1.394	116	1.200	1.944	162	1.200	1.493	124	1.200	2.103	175	1,60	1,39	1,41
17	"Кајмакчалан" - Битола	8.230	4.413	54	12.393	4.722	38	23.770	9.202	39	19.739	11.655	59	32.000	13.615	43	32.132	16.377	51	1,07	1,27	1,20
18	"Бигла" - Демир Хисар	75	441	588	200	63	32	36.301	28.306	78	31.800	27.740	87	36.376	28.747	79	32.000	27.803	87	0,14	0,98	0,97
19	"Липа" - Крушево	190	66	35	195	33	17	11.163	11.023	99	10.267	11.226	109	11.353	11.089	98	10.462	11.259	108	0,50	1,02	1,02
20	"Преспадрво" - Ресен	600	228	38	0	12	####	22.679	15.903	70	20.231	12.001	59	23.279	16.131	69	20.231	12.014	59	0,05	0,75	0,74
21	"Галичица" - Охрид	2.909	3.070	106	3.950	2.750	70	34.659	33.210	96	33.198	30.292	91	37.568	36.281	97	37.148	33.042	89	0,90	0,91	0,91
22	"Јабланица" - Струга	2.754	401	15	3.037	1.436	47	20.281	7.239	36	18.423	14.059	76	23.035	7.640	33	21.460	15.496	72	3,58	1,94	2,03
23	"Стогово" - Дебар	300	50	17	500	137	27	10.800	7.092	66	11.480	8.188	71	11.100	7.142	64	11.980	8.325	69	2,74	1,15	1,17
24	"Лопушник" - Кичево	6.870	2.343	34	7.166	4.184	58	47.951	27.933	58	41.300	28.223	68	54.821	30.276	55	48.466	32.407	67	1,79	1,01	1,07
25	"Сандански" - Мак. Брод	5.360	4.455	83	2.820	2.568	91	31.968	22.417	70	27.350	18.782	69	37.328	26.873	72	30.170	21.350	71	0,58	0,84	0,79
26	"Шар" - Гостивар	1.200	1.579	132	1.250	1.136	91	22.011	21.373	97	20.400	19.218	94	23.211	22.952	99	21.650	20.354	94	0,72	0,90	0,89
27	"Лешница" - Тетово	1.260	727	58	1.322	1.503	114	11.630	3.774	32	8.658	5.615	65	12.890	4.502	35	9.980	7.118	71	2,07	1,49	1,58
28	"Караџица" - Скопје	0	0	####	0	0	####	35.765	8.282	23	35.959	10.702	30	35.765	8.282	23	35.959	10.702	30	#####	1,29	1,29
29	"Куманово" - Куманово	580	353	61	0	29	####	11.328	4.929	44	8.600	6.260	73	11.908	5.282	44	8.600	6.289	73	0,08	1,27	1,19
30	"Голак" - Делчево	4.417	2.429	55	5.165	3.122	60	10.792	7.946	74	11.203	8.098	72	15.209	10.376	68	16.368	11.220	69	1,29	1,02	1,08
	Вкупно:	134.280	82.775	62	123.136	92.029	75	595.846	392.472	66	571.037	413.308	72	730.126	475.247	65	694.173	505.338	73	1,11	1,05	1,06
	Разлика во м3 2018/2017 год.					9.254						20.836						30.090				

1.6. ПЛАНИРАН И ИЗВРШЕН ДОТУР ВО 2018 ГОДИНА

Во метри кубни

Табела 2

Реден број	Подружница	Дотур на техничко дрво			Дотур на огревно дрво			Планирано	Дотурено	Вк. реализ. дрвна маса во %
		Планирано техничко дрво	Дотурено техничко дрво	Оствар. на план во %	Планирано огревно дрво	Дотурено огревно дрво	Оствар. на план во %	Огревно и техничко дрво	Огревно и техничко дрво	
1	"Малешево"-Берово	11.345,00	9.240,94	81	21.370,00	12.742,72	60	32.715,00	21.983,66	67
2	"Равна река"-Пехчево	5.423,00	3.850,78	71	6.732,00	6.661,30	99	12.155,00	10.512,08	86
3	"Осогово"-Кр.Паланка	1.286,00	118,69	9	18.830,00	11.560,63	61	20.116,00	11.679,32	58
4	"Кратово"-Кратово	1.234,00	937,57	76	9.584,00	5.325,60	56	10.818,00	6.263,17	58
5	"Осогово"-Кочани	4.748,00	2.981,23	63	20.407,00	9.445,20	46	25.155,00	12.426,43	49
6	"Серта"-Штип				4.309,00	3.089,47	72	4.309,00	3.089,47	72
7	"Плачковица"-Радовиш	6.987,00	6.276,25	90	21.096,00	12.215,73	58	28.083,00	18.491,98	66
8	"Плачковица"-Виница	11.739,00	7.088,03	60	19.363,00	8.857,83	46	31.102,00	15.945,86	51
9	"Беласица"-Струмица	6.550,00	6.021,95	92	15.546,00	9.212,75	59	22.096,00	15.234,70	69
10	"Саланџак"-Валандово				9.029,00	7.584,40	84	9.029,00	7.584,40	84
11	"Кожуф"-Гевгелија	7.070,00	8.200,00	116	16.130,00	15.287,00	95	23.200,00	23.487,00	101
12	"Демир Капија"-Д.Капија				8.980,00	9.970,55	111	8.980,00	9.970,55	111
13	"Бор"-Кавадарци	21.986,00	17.861,07	81	21.847,00	16.674,30	76	43.833,00	34.535,37	79
14	"Црн Бор"-Прилеп	5.532,00	4.360,31	79	19.541,00	7.777,92	40	25.073,00	12.138,23	48
15	"Бабуна"-Велес	1.138,00	482,15	42	25.800,00	19.751,96	77	26.938,00	20.234,11	75
16	"Шумарство"-Св.Николе							0,00	0,00	
17	"Кајмакчалан"-Битола	12.393,00	4.470,92	36	17.239,00	7.061,90	41	29.632,00	11.532,82	39
18	"Бигла"-Демир Хисар	200,00	53,30	27	28.678,00	27.192,61	95	28.878,00	27.245,91	94
19	"Липа"-Крушево	195,00	33,30	17	9.232,00	9.463,05	103	9.427,00	9.496,35	101
20	"Преспадрво"-Ресен				19.681,00	12.063,05	61	19.681,00	12.063,05	61
21	"Галичица"-Охрид	3.950,00	2.235,55	57	24.498,00	16.295,30	67	28.448,00	18.530,85	65
22	"Јабланица"-Струга	3.037,00	393,76	13	16.484,00	8.678,60	53	19.521,00	9.072,36	46
23	"Стогово"-Дебар	500,00	130,00	26	8.700,00	7.300,00	84	9.200,00	7.430,00	81
24	"Лопушник"-Кичево	6.666,00	4.149,09	62	34.380,00	24.563,37	71	41.046,00	28.712,46	70
25	"Сандански"-Мак.Брод	2.820,00	2.437,59	86	25.500,00	19.951,89	78	28.320,00	22.389,48	79
26	"Шар"-Гостивар	1.250,00	1.136,37	91	17.570,00	13.310,80	76	18.820,00	14.447,17	77
27	"Лешница"-Тетово	1.322,00		0	550,00		0	1.872,00	0,00	0
28	"Караџица"-Скопје				15.044,00	6.245,80	42	15.044,00	6.245,80	42
29	"Куманово"-Куманово		10,00		4.100,00	2.084,50	51	4.100,00	2.094,50	51
30	"Голак"-Делчево	5.165,00	3.106,35	60	11.203,00	4.810,32	43	16.368,00	7.916,67	48
	Вкупно:	**122.536,00**	**85.575,20**	**70**	**471.423,00**	**315.178,55**	**67**	**593.959,00**	**400.753,75**	**67**

1.7. ИЗВРШЕН ДОТУР СО СОПСТВЕНИ И НАДВОРЕШНИ ИЗВРШИТЕЛИ ВО 2018 година

Во метри кубни

Табела 2а

Р.број	Подружница	Дотур со сопствени извршители			Дотур со надворешни извршители			Дотурено		Вк. реализ. дрвна маса
		Техничко дрво	Огревно дрво	Вкупно	Техничко дрво	Огревно дрво	Вкупно	Техничко дрво	Огревно дрво	
1	"Малешево" - Берово	14,50	122,00	136,50	9.226,44	12.620,72	21.847,16	9.240,94	12.742,72	21.983,66
2	"Равна Река" - Пехчево	1.356,73	3.605,30	4.962,03	2.494,05	3.056,00	5.550,05	3.850,78	6.661,30	10.512,08
3	"Осогово" - Кр. Паланка	44,91	3.975,93	4.020,84	73,78	7.584,70	7.658,48	118,69	11.560,63	11.679,32
4	"Кратово" - Кратово	0,00	5.325,60	5.325,60	937,57	0,00	937,57	937,57	5.325,60	6.263,17
5	"Осогово" - Кочани	77,33	56,25	133,58	2.903,90	9.388,95	12.292,85	2.981,23	9.445,20	12.426,43
6	"Серта" - Штип	0,00	1.926,77	1.926,77	0,00	1.162,70	1.162,70	0,00	3.089,47	3.089,47
7	"Плачковица" - Радовиш	97,61	123,20	220,81	6.178,64	12.092,53	18.271,17	6.276,25	12.215,73	18.491,98
8	"Плачковица" - Виница	0,00	0,00	0,00	7.088,03	8.857,83	15.945,86	7.088,03	8.857,83	15.945,86
9	"Беласица" - Струмица	0,00	0,00	0,00	6.021,95	9.212,75	15.234,70	6.021,95	9.212,75	15.234,70
10	"Саланџак" - Валандово	0,00	0,00	0,00	0,00	7.584,40	7.584,40	0,00	7.584,40	7.584,40
11	"Кожуф" - Гевгелија	0,00	0,00	0,00	8.200,00	15.287,00	23.487,00	8.200,00	15.287,00	23.487,00
12	"Демир Капија" - Д. Капија	0,00	2.980,55	2.980,55	0,00	6.990,00	6.990,00	0,00	9.970,55	9.970,55
13	"Бор" - Кавадарци	13.684,17	9.340,00	23.024,17	4.176,90	7.334,30	11.511,20	17.861,07	16.674,30	34.535,37
14	"Црн Бор" - Прилеп	4.288,51	0,00	4.288,51	71,80	7.777,92	7.849,72	4.360,31	7.777,92	12.138,23
15	"Бабуна" - Велес	63,00	5,60	68,60	419,15	19.746,36	20.165,51	482,15	19.751,96	20.234,11
16	"Шумарство" - Св. Николе	0,00	0,00	0,00	0,00	0,00	0,00	0,00	0,00	0,00
17	"Кајмакчалан" - Битола	0,00	1.250,30	1.250,30	4.470,92	5.811,60	10.282,52	4.470,92	7.061,90	11.532,82
18	"Бигла" - Демир Хисар	53,30	5.275,30	5.328,60	0,00	21.917,31	21.917,31	53,30	27.192,61	27.245,91
19	"Липа" - Крушево	0,00	0,00	0,00	33,30	9.463,05	9.496,35	33,30	9.463,05	9.496,35
20	"Преспадрво" - Ресен	0,00	10.340,00	10.340,00	0,00	1.723,05	1.723,05	0,00	12.063,05	12.063,05
21	"Галичица" - Охрид	291,81	6.687,80	6.979,61	1.943,74	9.607,50	11.551,24	2.235,55	16.295,30	18.530,85
22	"Јабланица" - Струга	0,00	680,00	680,00	393,76	7.998,60	8.392,36	393,76	8.678,60	9.072,36
23	"Стогово" - Дебар	0,00	0,00	0,00	130,00	7.300,00	7.430,00	130,00	7.300,00	7.430,00
24	"Лопушник" - Кичево	491,18	7.451,20	7.942,38	3.657,91	17.112,17	20.770,08	4.149,09	24.563,37	28.712,46
25	"Сандански" - Мак. Брод	76,88	2.972,00	3.048,88	2.360,71	16.979,89	19.340,60	2.437,59	19.951,89	22.389,48
26	"Шар" - Гостивар	1.025,67	6.669,20	7.694,87	110,70	6.641,60	6.752,30	1.136,37	13.310,80	14.447,17
27	"Лешница" - Тетово	0,00	0,00	0,00	0,00	0,00	0,00	0,00	0,00	0,00
28	"Караџица" - Скопје	0,00	758,30	758,30	0,00	5.487,50	5.487,50	0,00	6.245,80	6.245,80
29	"Куманово" - Куманово	10,00	244,50	254,50	0,00	1.840,00	1.840,00	10,00	2.084,50	2.094,50
30	"Голак" - Делчево	0,00	0,00	0,00	3.106,35	4.810,32	7.916,67	3.106,35	4.810,32	7.916,67
	Вкупно:	21.575,60	69.789,80	91.365,40	63.999,60	245.388,75	309.388,35	85.575,20	315.178,55	400.753,75
				22,80 %			77,20 %			

1.8. ПРЕГЛЕД НА ПЛАНИРАНА И ДОТУРЕНА ДРВНА МАСА - Споредба 2018 / 2017 год.

Табела 2б

Р.број	Подружница	ТЕХНИЧКО ДРВО - м³						ОГРЕВНО ДРВО - м³						ВКУПНА ДРВНА МАСА - м³						Индекс на остварено 2018/2017		
		2017 год.			2018 год.			2017 год.			2018 год.			2017 год.			2018 год.					
		ПЛАНИРАНО	ОСТВАРЕНО	Оствар. на план во %	ПЛАНИРАНО	ОСТВАРЕНО	Оствар. на план во %	ПЛАНИРАНО	ОСТВАРЕНО	Оствар. на план во %	ПЛАНИРАНО	ОСТВАРЕНО	Оствар. на план во %	ПЛАНИРАНО	ОСТВАРЕНО	Оствар. на план во %	ПЛАНИРАНО	ОСТВАРЕНО	Оствар. на план во %	Техничко дрво	Огревно дрво	Вкупен индекс
1		2	3	4=3/2x100	5	6	7=6/5x100	8	9	10=9/8x100	11	12	13=12/11x100	14	15	16=15/14x100	17	18	19=18/17x100	20=6/3	21=12/9	22=18/15
1	"Малешево" - Берово	11.911	6.854	58	11.345	9.241	81	20.974	11.118	53	21.370	12.743	60	32.885	17.972	55	32.715	21.984	67	1,35	1,15	1,22
2	"Равна Река" - Пехчево	10.066	4.706	47	5.423	3.851	71	5.387	6.387	119	6.732	6.661	99	15.453	11.093	72	12.155	10.512	86	0,82	1,04	0,95
3	"Осогово" - Кр. Паланка	1.116	734	66	1.286	119	9	16.222	12.763	79	18.830	11.561	61	17.338	13.498	78	20.116	11.679	58	0,16	0,91	0,87
4	"Кратово" - Кратово	1.122	825	74	1.234	938	76	10.771	7.788	72	9.584	5.326	56	11.893	8.614	72	10.818	6.263	58	1,14	0,68	0,73
5	"Осогово" - Кочани	5.340	3.376	63	4.748	2.981	63	19.536	7.350	38	20.407	9.445	46	24.876	10.726	43	25.155	12.426	49	0,88	1,29	1,16
6	"Серта" - Штип	0	0	####	0	0	####	5.960	2.955	50	4.309	3.089	72	5.960	2.955	50	4.309	3.089	72	####	1,05	1,05
7	"Плачковица" - Радовиш	9.699	7.505	77	6.987	6.276	90	18.208	10.640	58	21.096	12.216	58	27.907	18.145	65	28.083	18.492	66	0,84	1,15	1,02
8	"Плачковица" - Виница	10.911	4.687	43	11.739	7.088	60	18.400	9.256	50	19.363	8.858	46	29.311	13.943	48	31.102	15.946	51	1,51	0,96	1,14
9	"Беласица" - Струмица	11.041	4.282	39	6.550	6.022	92	14.350	9.139	64	15.546	9.213	59	25.391	13.421	53	22.096	15.235	69	1,41	1,01	1,14
10	"Саланџак" - Валандово	0	0	####	0	0	####	6.230	5.629	90	9.029	7.584	84	6.230	5.629	90	9.029	7.584	84	####	1,35	1,35
11	"Кожуф" - Гевгелија	8.855	7.327	83	7.070	8.200	116	16.235	17.078	105	16.130	15.287	95	25.090	24.405	97	23.200	23.487	101	1,12	0,90	0,96
12	"Демир Капија" - Д. Капија	0	0	####	0	0	####	9.000	10.911	121	8.980	9.971	111	9.000	10.911	121	8.980	9.971	111	####	0,91	0,91
13	"Бор" - Кавадарци	20.596	16.006	78	21.986	17.861	81	23.137	15.925	69	21.847	16.674	76	43.733	31.931	73	43.833	34.535	79	1,12	1,05	1,08
14	"Црн Бор" - Прилеп	5.807	3.409	59	5.532	4.360	79	16.560	5.625	34	19.541	7.778	40	22.367	9.033	40	25.073	12.138	48	1,28	1,38	1,34
15	"Бабуна" - Велес	1.445	0	0	1.138	482	42	26.760	9.817	37	25.800	19.752	77	28.205	9.817	35	26.938	20.234	75	####	2,01	2,06
16	"Шумарство" - Св. Николе	0	0	####	0	0	####	0	0	####	0	0	####	0	0	####	0	0	####	####	####	####
17	"Кајмакчалан" - Битола	8.230	1.463	18	12.393	4.471	36	20.770	7.766	37	17.239	7.062	41	29.000	9.229	32	29.632	11.533	39	3,06	0,91	1,25
18	"Бигла" - Демир Хисар	0	519	####	200	53	27	32.736	27.203	83	28.678	27.193	95	32.736	27.722	85	28.878	27.246	94	0,10	1,00	0,98
19	"Липа" - Крушево	190	40	21	195	33	17	10.663	10.865	102	9.232	9.463	103	10.853	10.905	100	9.427	9.496	101	0,84	0,87	0,87
20	"Преспадрво" - Ресен	600	228	38	0	0	####	21.879	15.583	71	19.681	12.063	61	22.479	15.811	70	19.681	12.063	61	0,00	0,77	0,76
21	"Галичица" - Охрид	2.909	2.662	92	3.950	2.236	57	20.941	16.587	79	24.498	16.295	67	23.850	19.249	81	28.448	18.531	65	0,84	0,98	0,96
22	"Јабланица" - Струга	2.754	211	8	3.037	394	13	20.281	7.094	35	16.484	8.679	53	23.035	7.305	32	19.521	9.072	46	1,87	1,22	1,24
23	"Стогово" - Дебар	300	75	25	500	130	26	7.700	4.450	58	8.700	7.300	84	8.000	4.525	57	9.200	7.430	81	1,73	1,64	1,64
24	"Лопушник" - Кичево	6.770	2.069	31	6.666	4.149	62	38.841	25.058	65	34.380	24.563	71	45.611	27.127	59	41.046	28.712	70	2,01	0,98	1,06
25	"Сандански" - Мак. Брод	5.360	4.472	83	2.820	2.438	86	31.268	24.543	78	25.500	19.952	78	36.628	29.015	79	28.320	22.389	79	0,55	0,81	0,77
26	"Шар" - Гостивар	1.000	511	51	1.250	1.136	91	16.096	12.132	75	17.570	13.311	76	17.096	12.643	74	18.820	14.447	77	2,22	1,10	1,14
27	"Лешница" - Тетово	1.260	715	57	1.322	0	0	5.000	20	0	550	0	0	6.260	735	12	1.872	0	0	0,00	0,00	0,00
28	"Караџица" - Скопје	0	0	####	0	0	####	15.389	5.867	38	15.044	6.246	42	15.389	5.867	38	15.044	6.246	42	####	1,06	1,06
29	"Куманово" - Куманово	580	331	57	0	10	####	2.892	1.604	55	4.100	2.085	51	3.472	1.935	56	4.100	2.095	51	0,03	1,30	1,08
30	"Голак" - Делчево	4.417	2.409	55	5.165	3.106	60	10.792	3.847	36	11.203	4.810	43	15.209	6.256	41	16.368	7.917	48	1,29	1,25	1,27
	Вкупно:	132.279	75.417	57	122.536	85.575	70	482.978	304.999	63	471.423	315.179	67	615.257	380.417	62	593.959	400.754	67	1,13	1,03	1,05
	Разлика во м3 2018/2017 год.					10.158						10.179						20.337				

1.9. ПЛАНИРАН И ИЗВРШЕН ПРЕВОЗ ВО 2018 ГОДИНА

Во метри кубни

Табела 3

Реден број	Подружница	Превоз на техничко дрво			Превоз на огревно дрво			Планирано	Превезено	Вк. реализ. дрвна маса во %
		Планирано техничко дрво	Превезено техничко дрво	Остварување на план во %	Планирано огревно дрво	Превезено огревно дрво	Остварување на план во %	Огревно и техничко дрво	Огревно и техничко дрво	
1	"Малешево"-Берово				2.542,00	1.968,40	77	2.542,00	1.968,40	77
2	"Равна река"-Пехчево				6.732,00	1.565,30	23	6.732,00	1.565,30	23
3	"Осогово"-Кр.Паланка				15.055,00	4.656,80	31	15.055,00	4.656,80	31
4	"Кратово"-Кратово				610,00	46,80	8	610,00	46,80	8
5	"Осогово"-Кочани		9,80		14.959,00	5.360,70	36	14.959,00	5.370,50	36
6	"Серта"-Штип				3.209,00	2.625,17	82	3.209,00	2.625,17	82
7	"Плачковица"-Радовиш				21.096,00	9.116,96	43	21.096,00	9.116,96	43
8	"Плачковица"-Виница				19.363,00	1.518,30	8	19.363,00	1.518,30	8
9	"Беласица"-Струмица				15.546,00	7.098,10	46	15.546,00	7.098,10	46
10	"Саланџак"-Валандово				9.029,00	2.821,85	31	9.029,00	2.821,85	31
11	"Кожуф"-Гевгелија				13.960,00	11.467,00	82	13.960,00	11.467,00	82
12	"Демир Капија"-Д.Капија				8.980,00	3.043,45	34	8.980,00	3.043,45	34
13	"Бор"-Кавадарци		89,31		21.847,00	14.912,33	68	21.847,00	15.001,64	69
14	"Црн Бор"-Прилеп				19.541,00	4.677,40	24	19.541,00	4.677,40	24
15	"Бабуна"-Велес				15.642,00	7.329,80	47	15.642,00	7.329,80	47
16	"Шумарство"-Св.Николе							0,00	0,00	
17	"Кајмакчалан"-Битола				17.239,00	2.504,55	15	17.239,00	2.504,55	15
18	"Бигла"-Демир Хисар				28.678,00	22.655,15	79	28.678,00	22.655,15	79
19	"Липа"-Крушево				9.232,00	8.874,20	96	9.232,00	8.874,20	96
20	"Преспадрво"-Ресен				11.166,00	6.965,85	62	11.166,00	6.965,85	62
21	"Галичица"-Охрид				23.235,00	15.080,20	65	23.235,00	15.080,20	65
22	"Јабланица"-Струга				17.103,00	5.190,80	30	17.103,00	5.190,80	30
23	"Стогово"-Дебар				8.700,00	448,00	5	8.700,00	448,00	5
24	"Лопушник"-Кичево				20.218,00	13.491,29	67	20.218,00	13.491,29	67
25	"Сандански"-Мак.Брод		299,58		20.918,00	13.841,05	66	20.918,00	14.140,63	68
26	"Шар"-Гостивар				14.170,00	2.172,80	15	14.170,00	2.172,80	15
27	"Лешница"-Тетово							0,00	0,00	
28	"Караџица"-Скопје				15.044,00	4.273,70	28	15.044,00	4.273,70	28
29	"Куманово"-Куманово				3.500,00	1.907,50	55	3.500,00	1.907,50	55
30	"Голак"-Делчево				11.203,00	2.888,42	26	11.203,00	2.888,42	26
	Вкупно:	0,00	398,69		388.517,00	178.501,87	46	388.517,00	178.900,56	46

1.10. ИЗВРШЕН ПРЕВОЗ СО СОПСТВЕНИ И НАДВОРЕШНИ ИЗВРШИТЕЛИ ВО 2018 година

Во метри кубни

Табела 3а

Р.број	Подружница	Превоз со сопствени извршители			Превоз со надворешни извршители			Превезено		Вк. реализ. дрвна маса
		Техничко дрво	Огревно дрво	Вкупно	Техничко дрво	Огревно дрво	Вкупно	Техничко дрво	Огревно дрво	
1	"Малешево" - Берово	0,00	1.060,60	1.060,60	0,00	907,80	907,80	0,00	1.968,40	1.968,40
2	"Равна Река" - Пехчево	0,00	0,00	0,00	0,00	1.565,30	1.565,30	0,00	1.565,30	1.565,30
3	"Осогово" - Кр. Паланка	0,00	2.317,10	2.317,10	0,00	2.339,70	2.339,70	0,00	4.656,80	4.656,80
4	"Кратово" - Кратово	0,00	46,80	46,80	0,00	0,00	0,00	0,00	46,80	46,80
5	"Осогово" - Кочани	9,80	2.527,00	2.536,80	0,00	2.833,70	2.833,70	9,80	5.360,70	5.370,50
6	"Серта" - Штип	0,00	11,00	11,00	0,00	2.614,17	2.614,17	0,00	2.625,17	2.625,17
7	"Плачковица" - Радовиш	0,00	121,80	121,80	0,00	8.995,16	8.995,16	0,00	9.116,96	9.116,96
8	"Плачковица" - Виница	0,00	1.232,30	1.232,30	0,00	286,00	286,00	0,00	1.518,30	1.518,30
9	"Беласица" - Струмица	0,00	0,00	0,00	0,00	7.098,10	7.098,10	0,00	7.098,10	7.098,10
10	"Саланџак" - Валандово	0,00	2.233,85	2.233,85	0,00	588,00	588,00	0,00	2.821,85	2.821,85
11	"Кожуф" - Гевгелија	0,00	1.542,00	1.542,00	0,00	9.925,00	9.925,00	0,00	11.467,00	11.467,00
12	"Демир Капија" - Д. Капија	0,00	1.878,70	1.878,70	0,00	1.164,75	1.164,75	0,00	3.043,45	3.043,45
13	"Бор" - Кавадарци	89,31	4.605,58	4.694,89	0,00	10.306,75	10.306,75	89,31	14.912,33	15.001,64
14	"Црн Бор" - Прилеп	0,00	123,90	123,90	0,00	4.553,50	4.553,50	0,00	4.677,40	4.677,40
15	"Бабуна" - Велес	0,00	1.472,80	1.472,80	0,00	5.857,00	5.857,00	0,00	7.329,80	7.329,80
16	"Шумарство" - Св. Николе	0,00	0,00	0,00	0,00	0,00	0,00	0,00	0,00	0,00
17	"Кајмакчалан" - Битола	0,00	1.265,45	1.265,45	0,00	1.239,10	1.239,10	0,00	2.504,55	2.504,55
18	"Бигла" - Демир Хисар	0,00	1.962,45	1.962,45	0,00	20.692,70	20.692,70	0,00	22.655,15	22.655,15
19	"Липа" - Крушево	0,00	0,00	0,00	0,00	8.874,20	8.874,20	0,00	8.874,20	8.874,20
20	"Преспадрво" - Ресен	0,00	0,00	0,00	0,00	6.965,85	6.965,85	0,00	6.965,85	6.965,85
21	"Галичица" - Охрид	0,00	0,00	0,00	0,00	15.080,20	15.080,20	0,00	15.080,20	15.080,20
22	"Јабланица" - Струга	0,00	0,00	0,00	0,00	5.190,80	5.190,80	0,00	5.190,80	5.190,80
23	"Стогово" - Дебар	0,00	0,00	0,00	0,00	448,00	448,00	0,00	447,60	447,60
24	"Лопушник" - Кичево	0,00	2.210,68	2.210,68	0,00	11.280,61	11.280,61	0,00	13.491,29	13.491,29
25	"Сандански" - Мак. Брод	299,58	5.792,00	6.091,58	0,00	8.049,05	8.049,05	299,58	13.841,05	14.140,63
26	"Шар" - Гостивар	0,00	7,70	7,70	0,00	2.165,10	2.165,10	0,00	2.172,80	2.172,80
27	"Лешница" - Тетово	0,00	0,00	0,00	0,00	0,00	0,00	0,00	0,00	0,00
28	"Караџица" - Скопје	0,00	1.043,70	1.043,70	0,00	3.230,00	3.230,00	0,00	4.273,70	4.273,70
29	"Куманово" - Куманово	0,00	194,50	194,50	0,00	1.713,00	1.713,00	0,00	1.907,50	1.907,50
30	"Голак" - Делчево	0,00	2.888,42	2.888,42	0,00	0,00	0,00	0,00	2.888,42	2.888,42
	Вкупно:	398,69	34.538,33	34.937,02	0,00	143.963,54	143.963,54	398,69	178.501,87	178.900,56
				19,53 %			80,47 %			

Извештај за работењето за 2018 год.

1.11. ПРЕГЛЕД НА ПЛАНИРАНА И ПРЕВЕЗЕНА ДРВНА МАСА - Споредба 2018 / 2017 год.

Табела 36

Р.број	Подружница	ТЕХНИЧКО ДРВО - м³						ОГРЕВНО ДРВО - м³						ВКУПНА ДРВНА МАСА - м³						Индекс на остварено 2018/2017		
		2017 год.			2018 год.			2017 год.			2018 год.			2017 год.			2018 год.					
		ПЛАНИРАНО	ОСТВАРЕНО	Оствар. на план во %	ПЛАНИРАНО	ОСТВАРЕНО	Оствар. на план во %	ПЛАНИРАНО	ОСТВАРЕНО	Оствар. на план во %	ПЛАНИРАНО	ОСТВАРЕНО	Оствар. на план во %	ПЛАНИРАНО	ОСТВАРЕНО	Оствар. на план во %	ПЛАНИРАНО	ОСТВАРЕНО	Оствар. на план во %	Техничко дрво	Огревно дрво	Вкупен индекс
	1	2	3	4=3/2x100	5	6	7=6/5x100	8	9	10=9/8x100	11	12	13=12/11x100	14	15	16=15/14x100	17	18	19=18/17x100	20=6/3	21=12/9	22=18/15
1	"Малешево" - Берово	0	0	####	0	0	####	2.349	1.206	51	2.542	1.968	77	2.349	1.206	51	2.542	1.968	77	####	1,63	1,63
2	"Равна Река" - Пехчево	0	0	####	0	0	####	1.887	6.219	330	6.732	1.565	23	1.887	6.219	330	6.732	1.565	23	####	0,25	0,25
3	"Осогово" - Кр. Паланка	0	0	####	0	0	####	8.263	7.268	88	15.055	4.657	31	8.263	7.268	88	15.055	4.657	31	####	0,64	0,64
4	"Кратово" - Кратово	0	0	####	0	0	####	0	0	####	610	47	8	0	0	####	610	47	8	####	####	####
5	"Осогово" - Кочани	0	0	####	0	10	####	14.836	5.815	39	14.959	5.361	36	14.836	5.815	39	14.959	5.371	36	####	0,92	0,92
6	"Серта" - Штип	0	0	####	0	0	####	3.253	1.996	61	3.209	2.625	82	3.253	1.996	61	3.209	2.625	82	####	1,32	1,32
7	"Плачковица" - Радовиш	0	0	####	0	0	####	18.208	8.085	44	21.096	9.117	43	18.208	8.085	44	21.096	9.117	43	####	1,13	1,13
8	"Плачковица" - Виница	0	6	####	0	0	####	3.250	781	24	19.363	1.518	8	3.250	787	24	19.363	1.518	8	0,00	1,94	1,93
9	"Беласица" - Струмица	0	0	####	0	0	####	14.350	6.622	46	15.546	7.098	46	14.350	6.622	46	15.546	7.098	46	####	1,07	1,07
10	"Саланџак" - Валандово	0	0	####	0	0	####	4.480	2.745	61	9.029	2.822	31	4.480	2.745	61	9.029	2.822	31	####	1,03	1,03
11	"Кожуф" - Гевгелија	0	4	####	0	0	####	15.165	12.890	85	13.960	11.467	82	15.165	12.894	85	13.960	11.467	82	0,00	0,89	0,89
12	"Демир Капија" - Д. Капија	0	0	####	0	0	####	9.000	4.075	45	8.980	3.043	34	9.000	4.075	45	8.980	3.043	34	####	0,75	0,75
13	"Бор" - Кавадарци	0	43	####	0	89	####	9.965	6.874	69	21.847	14.912	68	9.965	6.917	69	21.847	15.002	69	2,08	2,17	2,17
14	"Црн Бор" - Прилеп	0	0	####	0	0	####	16.560	6.544	40	19.541	4.677	24	16.560	6.544	40	19.541	4.677	24	####	0,71	0,71
15	"Бабуна" - Велес	0	0	####	0	0	####	20.032	5.347	27	15.642	7.330	47	20.032	5.347	27	15.642	7.330	47	####	1,37	1,37
16	"Шумарство" - Св. Николе	0	0	####	0	0	####	0	0	####	0	0	####	0	0	####	0	0	####	####	####	####
17	"Кајмакчалан" - Битола	0	0	####	0	0	####	14.513	5.604	39	17.239	2.505	15	14.513	5.604	39	17.239	2.505	15	####	0,45	0,45
18	"Бигла" - Демир Хисар	0	0	####	0	0	####	32.736	21.658	66	28.678	22.655	79	32.736	21.658	66	28.678	22.655	79	####	1,05	1,05
19	"Липа" - Крушево	0	0	####	0	0	####	4.334	2.885	67	9.232	8.874	96	4.334	2.885	67	9.232	8.874	96	####	3,08	3,08
20	"Преспадрво" - Ресен	0	0	####	0	0	####	20.109	9.839	49	11.166	6.966	62	20.109	9.839	49	11.166	6.966	62	####	0,71	0,71
21	"Галичица" - Охрид	0	0	####	0	0	####	15.758	18.314	116	23.235	15.080	65	15.758	18.314	116	23.235	15.080	65	####	0,82	0,82
22	"Јабланица" - Струга	0	0	####	0	0	####	20.281	6.459	32	17.103	5.191	30	20.281	6.459	32	17.103	5.191	30	####	0,80	0,80
23	"Стогово" - Дебар	0	0	####	0	0	####	7.700	4.566	59	8.700	448	5	7.700	4.566	59	8.700	448	5	####	0,10	0,10
24	"Лопушник" - Кичево	0	0	####	0	0	####	16.200	25.557	158	20.218	13.491	67	16.200	25.557	158	20.218	13.491	67	####	0,53	0,53
25	"Сандански" - Мак. Брод	0	638	####	0	300	####	10.630	11.965	113	20.918	13.841	66	10.630	12.602	119	20.918	14.141	68	0,47	1,16	1,12
26	"Шар" - Гостивар	0	0	####	0	0	####	15.296	2.187	14	14.170	2.173	15	15.296	2.187	14	14.170	2.173	15	####	0,99	0,99
27	"Лешница" - Тетово	0	0	####	0	0	####	0	20	####	0	0	####	0	20	####	0	0	####	####	0,00	0,00
28	"Караџица" - Скопје	0	0	####	0	0	####	15.389	4.739	31	15.044	4.274	28	15.389	4.739	31	15.044	4.274	28	####	0,90	0,90
29	"Куманово" - Куманово	0	0	####	0	0	####	2.892	1.111	38	3.500	1.908	55	2.892	1.111	38	3.500	1.908	55	####	1,72	1,72
30	"Голак" - Делчево	0	1	####	0	0	####	10.792	3.158	29	11.203	2.888	26	10.792	3.159	29	11.203	2.888	26	0,00	0,91	0,91
	Вкупно:	0	692	####	0	399	####	328.228	194.528	59	388.517	178.502	46	328.228	195.219	59	388.517	178.901	46	1,12	0,93	0,97
	Продадено од шумски склад		76.069			85.628			162.342			154.372			238.411			239.999				
	Разлика во м3 2018/2017 год.					9.265						-23.986						-14.730				

Во метри кубни

Табела - 4

1.12. ПРЕГЛЕД НА ПЛАНИРАНА И ОСТВАРЕНА ВКУПНА ДРВНА МАСА (ТЕХНИЧКО И ОГРЕВНО ДРВО) ВО 2018 год.

Ред.бр.	ПОДРУЖНИЦА	СЕЧА - m^3			ДОТУР - m^3			ПРЕВОЗ - m^3			Збирен коефиц.
		Планирана	Остварена	Коефиц.	Планиран	Остварен	Коефиц.	Планиран	Остварен	Коефиц.	
1	2	3	4	5 = 4:3	6	7	8 = 7:6	9	10	11 = 10:9	12=(5+8+11)/3
1	"Малешево"-Берово	32.715,00	22.737,17	0,70	32.715,00	21.983,66	0,67	2.542,00	1.968,40	0,77	0,71
2	"Равна река"-Пехчево	15.155,00	16.260,53	1,07	12.155,00	10.512,08	0,86	6.732,00	1.565,30	0,23	0,72
3	"Осогово"-Кр.Паланка	20.566,00	12.233,05	0,59	20.116,00	11.679,32	0,58	15.055,00	4.656,80	0,31	0,49
4	"Кратово"-Кратово	11.979,00	8.274,87	0,69	10.818,00	6.263,17	0,58	610,00	46,80	0,08	0,63
5	"Осогово"-Кочани	25.155,00	11.850,10	0,47	25.155,00	12.426,43	0,49	14.959,00	5.370,50	0,36	0,44
6	"Серта"-Штип	5.998,00	5.489,67	0,92	4.309,00	3.089,47	0,72	3.209,00	2.625,17	0,82	0,82
7	"Плачковица"-Радовиш	28.183,00	19.657,88	0,70	28.083,00	18.491,98	0,66	21.096,00	9.116,96	0,43	0,60
8	"Плачковица"-Виница	31.102,00	16.430,26	0,53	31.102,00	15.945,86	0,51	19.363,00	1.518,30	0,08	0,37
9	"Беласица"-Струмица	33.140,00	28.016,53	0,85	22.096,00	15.234,70	0,69	15.546,00	7.098,10	0,46	0,66
10	"Саланџак"-Валандово	9.914,00	7.585,92	0,77	9.029,00	7.584,40	0,84	9.029,00	2.821,85	0,31	0,64
11	"Кожуф"-Гевгелија	29.130,00	29.619,00	1,02	23.200,00	23.487,00	1,01	13.960,00	11.467,00	0,82	0,95
12	"Демир Капија"-Д.Капија	10.980,00	12.183,55	1,11	8.980,00	9.970,55	1,11	8.980,00	3.043,45	0,34	0,85
13	"Бор"-Кавадарци	43.833,00	37.933,03	0,87	43.833,00	34.535,37	0,79	21.847,00	15.001,64	0,69	0,78
14	"Црн Бор"-Прилеп	26.073,00	14.833,12	0,57	25.073,00	12.138,23	0,48	19.541,00	4.677,40	0,24	0,43
15	"Бабуна"-Велес	32.444,00	26.374,80	0,81	26.938,00	20.234,11	0,75	15.642,00	7.329,80	0,47	0,68
16	"Шумарство"-Св.Николе	1.200,00	2.102,50	1,75	0,00	0,00	0,00	0,00	0,00	0,00	1,75
17	"Кајмакчалан"-Битола	32.132,00	16.376,89	0,51	29.632,00	11.532,82	0,39	17.239,00	2.504,55	0,15	0,35
18	"Бигла"-Демир Хисар	32.000,00	27.802,76	0,87	28.878,00	27.245,91	0,94	28.678,00	22.655,15	0,79	0,87
19	"Липа"-Крушево	10.462,00	11.259,10	1,08	9.427,00	9.496,35	1,01	9.232,00	8.874,20	0,96	1,01
20	"Преспадрво"-Ресен	20.231,00	12.013,77	0,59	19.681,00	12.063,05	0,61	11.166,00	6.965,85	0,62	0,61
21	"Галичица"-Охрид	37.148,00	33.041,72	0,89	28.448,00	18.530,85	0,65	23.235,00	15.080,20	0,65	0,73
22	"Јабланица"-Струга	21.460,00	15.495,54	0,72	19.521,00	9.072,36	0,46	17.103,00	5.190,80	0,30	0,50
23	"Стогово"-Дебар	11.980,00	8.325,00	0,69	9.200,00	7.430,00	0,81	8.700,00	448,00	0,05	0,52
24	"Лопушник"-Кичево	48.466,00	32.406,78	0,67	41.046,00	28.712,46	0,70	20.218,00	13.491,29	0,67	0,68
25	"Сандански"-Мак.Брод	30.170,00	21.350,44	0,71	28.320,00	22.389,48	0,79	20.918,00	14.140,63	0,68	0,72
26	"Шар"-Гостивар	21.650,00	20.354,37	0,94	18.820,00	14.447,17	0,77	14.170,00	2.172,80	0,15	0,62
27	"Лешница"-Тетово	9.980,00	7.117,88	0,71	1.872,00	0,00	0,00	0,00	0,00	0,00	0,36
28	"Караџица"-Скопје	35.959,00	10.702,00	0,30	15.044,00	6.245,80	0,42	15.044,00	4.273,70	0,28	0,33
29	"Куманово"-Куманово	8.600,00	6.289,40	0,73	4.100,00	2.094,50	0,51	3.500,00	1.907,50	0,55	0,60
30	"Голак"-Делчево	16.368,00	11.220,01	0,69	16.368,00	7.916,67	0,48	11.203,00	2.888,42	0,26	0,48
	ВКУПНО :	694.173,00	505.337,64	0,73	593.959,00	400.753,75	0,67	388.517,00	178.900,56	0,46	0,62

1.13. Преглед на остварена вкупна дрвна маса (техничко и огревно дрво) по фази на изработка - Споредба 2018 /2017 год.

Ред.бр.	ПОДРУЖНИЦА	С Е Ч А - остварена			Д О Т У Р - остварен			П Р Е В О З - остварен			Збирен индекс
		2017 год.	2018 год.	Индекс	2017 год.	2018 год.	Индекс	2017 год.	2018 год.	Индекс	
1	2	3	4	5 = 4:3	6	7	8 = 7:6	9	10	11 = 10:9	12=(5+8+11)/3
1	"Малешево"-Берово	22.018,40	22.737,17	1,03	17.972,20	21.983,66	1,22	1.205,80	1.968,40	1,63	1,30
2	"Равна река"-Пехчево	14.826,40	16.260,53	1,10	11.093,06	10.512,08	0,95	6.218,80	1.565,30	0,25	0,77
3	"Осогово"-Кр.Паланка	15.581,82	12.233,05	0,79	13.497,63	11.679,32	0,87	7.268,09	4.656,80	0,64	0,76
4	"Кратово"-Кратово	8.396,54	8.274,87	0,99	8.613,56	6.263,17	0,73	0,00	46,80	0,00	0,86
5	"Осогово"-Кочани	12.727,18	11.850,10	0,93	10.726,26	12.426,43	1,16	5.814,80	5.370,50	0,92	1,00
6	"Серта"-Штип	3.910,52	5.489,67	1,40	2.955,30	3.089,47	1,05	1.995,70	2.625,17	1,32	1,25
7	"Плачковица"-Радовиш	19.163,41	19.657,88	1,03	18.144,51	18.491,98	1,02	8.085,40	9.116,96	1,13	1,06
8	"Плачковица"-Виница	13.937,15	16.430,26	1,18	13.943,15	15.945,86	1,14	787,20	1.518,30	1,93	1,42
9	"Беласица"-Струмица	24.536,74	28.016,53	1,14	13.420,50	15.234,70	1,14	6.621,90	7.098,10	1,07	1,12
10	"Саланџак"-Валандово	7.497,25	7.585,92	1,01	5.628,90	7.584,40	1,35	2.745,40	2.821,85	1,03	1,13
11	"Кожуф"-Гевгелија	32.163,00	29.619,00	0,92	24.405,00	23.487,00	0,96	12.894,00	11.467,00	0,89	0,92
12	"Демир Капија"-Д.Капија	12.803,65	12.183,55	0,95	10.911,05	9.970,55	0,91	4.075,05	3.043,45	0,75	0,87
13	"Бор"-Кавадарци	33.200,00	37.933,03	1,14	31.931,00	34.535,37	1,08	6.917,00	15.001,64	2,17	1,46
14	"Црн Бор"-Прилеп	8.500,48	14.833,12	1,74	9.033,34	12.138,23	1,34	6.543,70	4.677,40	0,71	1,27
15	"Бабуна"-Велес	15.305,84	26.374,80	1,72	9.816,89	20.234,11	2,06	5.346,60	7.329,80	1,37	1,72
16	"Шумарство"-Св.Николе	1.492,80	2.102,50	1,41	0,00	0,00	0,00	0,00	0,00	0,00	1,41
17	"Кајмакчалан"-Битола	13.614,64	16.376,89	1,20	9.228,93	11.532,82	1,25	5.603,90	2.504,55	0,45	0,97
18	"Бигла"-Демир Хисар	28.747,09	27.802,76	0,97	27.722,39	27.245,91	0,98	21.658,49	22.655,15	1,05	1,00
19	"Липа"-Крушево	11.089,48	11.259,10	1,02	10.905,18	9.496,35	0,87	2.884,70	8.874,20	3,08	1,65
20	"Преспадрво"-Ресен	16.130,76	12.013,77	0,74	15.810,86	12.063,05	0,76	9.838,51	6.965,85	0,71	0,74
21	"Галичица"-Охрид	36.280,71	33.041,72	0,91	19.249,48	18.530,85	0,96	18.314,00	15.080,20	0,82	0,90
22	"Јабланица"-Струга	7.640,24	15.495,54	2,03	7.305,16	9.072,36	1,24	6.459,20	5.190,80	0,80	1,36
23	"Стогово"-Дебар	7.142,10	8.325,00	1,17	4.525,00	7.430,00	1,64	4.566,00	448,00	0,10	0,97
24	"Лопушник"-Кичево	30.275,99	32.406,78	1,07	27.126,93	28.712,46	1,06	25.556,90	13.491,29	0,53	0,89
25	"Сандански"-Мак.Брод	26.872,53	21.350,44	0,79	29.014,80	22.389,48	0,77	12.602,44	14.140,63	1,12	0,90
26	"Шар"-Гостивар	22.951,93	20.354,37	0,89	12.643,24	14.447,17	1,14	2.186,70	2.172,80	0,99	1,01
27	"Лешница"-Тетово	4.501,54	7.117,88	1,58	734,97	0,00	0,00	20,00	0,00	0,00	1,58
28	"Караџица"-Скопје	8.281,75	10.702,00	1,29	5.867,05	6.245,80	1,06	4.738,80	4.273,70	0,90	1,09
29	"Куманово"-Куманово	5.281,90	6.289,40	1,19	1.934,73	2.094,50	1,08	1.111,10	1.907,50	1,72	1,33
30	"Голак"-Делчево	10.375,56	11.220,01	1,08	6.255,52	7.916,67	1,27	3.158,90	2.888,42	0,91	1,09
	ВКУПНО :	**475.247,40**	**505.337,64**	**1,06**	**380.416,59**	**400.753,75**	**1,05**	**195.219,08**	**178.900,56**	**0,92**	**1,01**

1.14. ОСТВАРЕНА ПРОДАЖБА НА ДРВНИ СОРТИМЕНТИ ВО 2018 год.

Табела - 5

Р.број	ПОДРУЖНИЦА	ОГРЕВНО ДРВО м³	% на учество во вкупно продадено	ТЕХНИЧКО ДРВО м³	% на учество во вкупно продадено	ВКУПНО ПРОДАДЕНО м³	Структура во %
1	2	3	4=3:7x100	5	6=5:7x100	7	8
1	"Малешево" - Берово	13.309,75	**56,45**	10.269,76	**43,55**	**23.579,51**	**4,59**
2	"Равна Река" - Пехчево	11.859,95	**72,28**	4.549,27	**27,72**	**16.409,22**	**3,20**
3	"Осогово" - Крива Паланка	11.367,05	**99,18**	93,45	**0,82**	**11.460,50**	**2,23**
4	"Кратово" - Кратово	6.671,15	**88,36**	878,40	**11,64**	**7.549,55**	**1,47**
5	"Осогово" - Кочани	9.286,95	**74,74**	3.138,87	**25,26**	**12.425,82**	**2,42**
6	"Серта" - Штип	5.724,93	**96,42**	212,40	**3,58**	**5.937,33**	**1,16**
7	"Плачковица" - Радовиш	11.228,84	**64,37**	6.214,98	**35,63**	**17.443,82**	**3,40**
8	"Плачковица" - Виница	9.396,03	**56,69**	7.178,33	**43,31**	**16.574,36**	**3,23**
9	"Беласица" - Струмица	21.866,28	**75,29**	7.176,67	**24,71**	**29.042,95**	**5,66**
10	"Саланџак" - Валандово	8.017,37	**100,00**	0,00	**0,00**	**8.017,37**	**1,56**
11	"Кожуф" - Гевгелија	22.635,00	**73,60**	8.118,00	**26,40**	**30.753,00**	**5,99**
12	"Д. Капија" - Д.Капија	12.620,24	**100,00**	0,00	**0,00**	**12.620,24**	**2,46**
13	"Бор" - Кавадарци	17.832,70	**49,40**	18.263,19	**50,60**	**36.095,89**	**7,03**
14	"Црн Бор" - Прилеп	11.827,46	**72,33**	4.525,64	**27,67**	**16.353,10**	**3,18**
15	"Бабуна" - Велес	22.284,44	**97,54**	561,78	**2,46**	**22.846,22**	**4,45**
16	"Шумарство" - Св.Николе	1.944,45	**92,48**	158,05	**7,52**	**2.102,50**	**0,41**
17	"Кајмакчалан" - Битола	12.304,21	**74,28**	4.259,92	**25,72**	**16.564,13**	**3,23**
18	"Бигла" - Демир Хисар	30.162,00	**99,79**	63,17	**0,21**	**30.225,17**	**5,89**
19	"Липа" - Крушево	11.209,58	**99,70**	33,30	**0,30**	**11.242,88**	**2,19**
20	"Преспадрво" - Ресен	14.506,10	**99,92**	12,32	**0,08**	**14.518,42**	**2,83**
21	"Галичица" - Охрид	32.921,30	**92,94**	2.500,18	**7,06**	**35.421,48**	**6,90**
22	"Јабланица" - Струга	11.969,10	**91,55**	1.105,41	**8,45**	**13.074,51**	**2,55**
23	"Стогово" - Дебар	7.042,00	**97,68**	167,00	**2,32**	**7.209,00**	**1,40**
24	"Лопушник" - Кичево	33.092,60	**88,57**	4.269,41	**11,43**	**37.362,01**	**7,28**
25	"Сандански" - Мак.Брод	20.484,08	**88,26**	2.724,04	**11,74**	**23.208,12**	**4,52**
26	"Шар" - Гостивар	19.358,84	**94,46**	1.136,37	**5,54**	**20.495,21**	**3,99**
27	"Лешница" - Тетово	5.714,99	**79,18**	1.502,53	**20,82**	**7.217,52**	**1,41**
28	"Караџица" - Скопје	11.810,18	**100,00**	0,00	**0,00**	**11.810,18**	**2,30**
29	"Куманово" - Куманово	5.716,69	**99,53**	26,80	**0,47**	**5.743,49**	**1,12**
30	"Голак" - Делчево	7.191,16	**70,36**	3.029,44	**29,64**	**10.220,60**	**1,99**
	ВКУПНО:	**421.355,42**	**82,05**	**92.168,68**	**17,95**	**513.524,10**	**100**

ОСТВАРЕНА ПРОДАЖБА ВО 2018 г.

Вкупно продадена дрвна маса: 513.524,10 м³

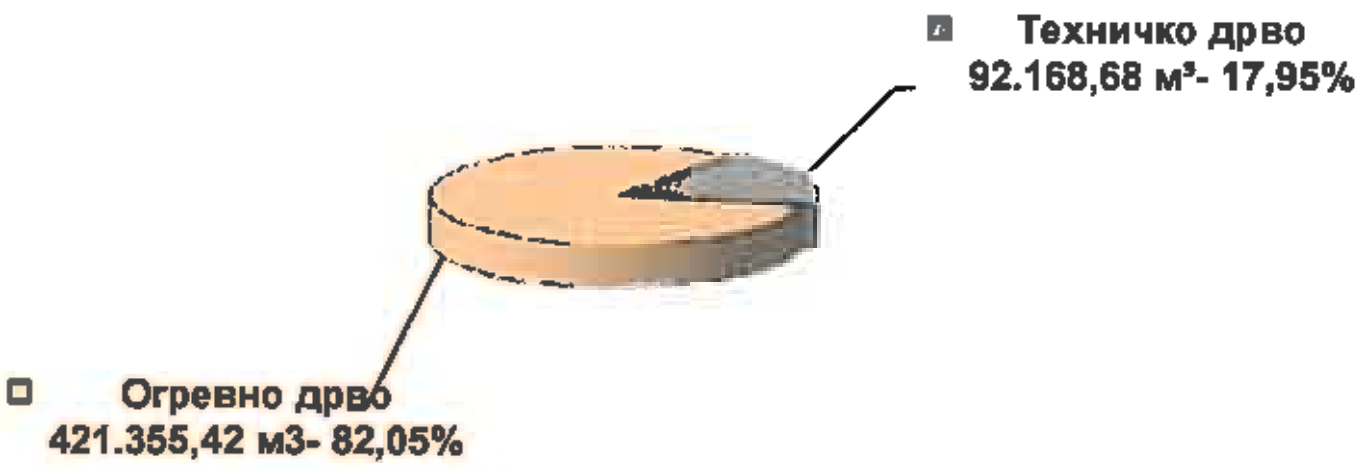

1.15. ПРЕГЛЕД НА ОСТВАРЕНА ПРОДАЖБА НА ДРВНИ СОРТИМЕНТИ

Споредба: 2018 / 2017 год.

Табела 5а

Р.број	Подружница	2017 год. Техничко дрво м³	% на учест.во вк.прод.	Огревно дрво м³	% на учест.во вк.прод.	Вкупно нето дрвна маса м³	Структура во %	2018 год. Техничко дрво м³	% на учест.во вк.прод.	Огревно дрво м³	% на учест.во вк.прод.	Вкупно нето дрвна маса м³	Структура во %	Индекс 2018/2017 Техничко дрво	Огревно дрво	Вкупен индекс
1		2	3=2/6x100	4	5=4/6x100	6=2+4	7	8	9=8/12x100	10	11=10/12x100	12=8+10	13	14=8:2	15=10:4	16=12:6
1	"Малешево" - Берово	9.042,26	38,52	14.434,20	61,48	23.476,46	4,55	10.269,76	43,55	13.309,75	56,45	23.579,51	4,59	1,14	0,92	1,00
2	"Равна Река" - Пехчево	4.783,32	31,34	10.481,35	68,66	15.264,67	2,96	4.549,27	27,72	11.859,95	72,28	16.409,22	3,20	0,95	1,13	1,07
3	"Осогово" - Кр. Паланка	669,63	3,87	16.618,92	96,13	17.288,55	3,35	93,45	0,82	11.367,05	99,18	11.460,50	2,23	0,14	0,68	0,66
4	"Кратово" - Кратово	774,32	7,83	9.114,95	92,17	9.889,27	1,92	878,40	11,64	6.671,15	88,36	7.549,55	1,47	1,13	0,73	0,76
5	"Осогово" - Кочани	3.518,51	27,65	9.207,78	72,35	12.726,29	2,47	3.138,87	25,26	9.286,95	74,74	12.425,82	2,42	0,89	1,01	0,98
6	"Серта" - Штип	299,32	8,96	3.039,81	91,04	3.339,13	0,65	212,40	3,58	5.724,93	96,42	5.937,33	1,16	0,71	1,88	1,78
7	"Плачковица" - Радовиш	7.871,04	39,56	12.024,13	60,44	19.895,17	3,85	6.214,98	35,63	11.228,84	64,37	17.443,82	3,40	0,79	0,93	0,88
8	"Плачковица" - Виница	4.902,03	32,08	10.376,32	67,92	15.278,35	2,96	7.178,33	43,31	9.396,03	56,69	16.574,36	3,23	1,46	0,91	1,08
9	"Беласица" - Струмица	5.151,97	19,59	21.143,47	80,41	26.295,44	5,09	7.176,67	24,71	21.866,28	75,29	29.042,95	5,66	1,39	1,03	1,10
10	"Саланџак" - Валандово	0,00	0,00	7.139,70	100,00	7.139,70	1,38	0,00	0,00	8.017,37	100,00	8.017,37	1,56	######	1,12	1,12
11	"Кожуф" - Гевгелија	7.167,00	22,06	25.322,00	77,94	32.489,00	6,29	8.118,00	26,40	22.635,00	73,60	30.753,00	5,99	1,13	0,89	0,95
12	"Демир Капија" - Д. Капија	3,70	0,03	13.382,12	99,97	13.385,82	2,59	0,00	0,00	12.620,24	100,00	12.620,24	2,46	0,00	0,94	0,94
13	"Бор" - Кавадарци	16.116,00	45,75	19.114,00	54,25	35.230,00	6,83	18.263,19	50,60	17.832,70	49,40	36.095,89	7,03	1,13	0,93	1,02
14	"Црн Бор" - Прилеп	4.331,73	37,76	7.140,33	62,24	11.472,06	2,22	4.525,64	27,67	11.827,46	72,33	16.353,10	3,18	1,04	1,66	1,43
15	"Бабуна" - Велес	217,87	1,19	18.157,36	98,81	18.375,23	3,56	561,78	2,46	22.284,44	97,54	22.846,22	4,45	2,58	1,23	1,24
16	"Шумарство" - Св. Николе	98,80	6,62	1.394,00	93,38	1.492,80	0,29	158,05	7,52	1.944,45	92,48	2.102,50	0,41	1,60	1,39	1,41
17	"Кајмакчалан" - Битола	4.375,79	27,12	11.758,80	72,88	16.134,59	3,13	4.259,92	25,72	12.304,21	74,28	16.564,13	3,23	0,97	1,05	1,03
18	"Бигла" - Демир Хисар	461,84	1,50	30.233,25	98,50	30.695,09	5,95	63,17	0,21	30.162,00	99,79	30.225,17	5,89	0,14	1,00	0,98
19	"Липа" - Крушево	63,48	0,53	11.990,71	99,47	12.054,19	2,34	33,30	0,30	11.209,58	99,70	11.242,88	2,19	0,52	0,93	0,93
20	"Преспадрво" - Ресен	227,97	1,51	14.887,93	98,49	15.115,90	2,93	12,32	0,08	14.506,10	99,92	14.518,42	2,83	0,05	0,97	0,96
21	"Галичица" - Охрид	3.163,28	7,34	39.937,31	92,66	43.100,59	8,35	2.500,18	7,06	32.921,30	92,94	35.421,48	6,90	0,79	0,82	0,82
22	"Јабланица" - Струга	376,38	3,97	9.107,73	96,03	9.484,11	1,84	1.105,41	8,45	11.969,10	91,55	13.074,51	2,55	2,94	1,31	1,38
23	"Стогово" - Дебар	105,00	1,44	7.210,69	98,56	7.315,69	1,42	167,00	2,32	7.042,00	97,68	7.209,00	1,40	1,59	0,98	0,99
24	"Лопушник" - Кичево	3.334,84	9,34	32.365,85	90,66	35.700,69	6,92	4.269,41	11,43	33.092,60	88,57	37.362,01	7,28	1,28	1,02	1,05
25	"Сандански" - Мак. Брод	4.546,51	17,04	22.133,00	82,96	26.679,51	5,17	2.724,04	11,74	20.484,08	88,26	23.208,12	4,52	0,60	0,93	0,87
26	"Шар" - Гостивар	1.579,18	6,53	22.619,12	93,47	24.198,30	4,69	1.136,37	5,54	19.358,84	94,46	20.495,21	3,99	0,72	0,86	0,85
27	"Лешница" - Тетово	727,44	15,85	3.861,09	84,15	4.588,53	0,89	1.502,53	20,82	5.714,99	79,18	7.217,52	1,41	2,07	1,48	1,57
28	"Караџица" - Скопје	0,00	0,00	10.387,23	100,00	10.387,23	2,01	0,00	0,00	11.810,18	100,00	11.810,18	2,30	######	1,14	1,14
29	"Куманово" - Куманово	299,36	5,33	5.317,39	94,67	5.616,75	1,09	26,80	0,47	5.716,69	99,53	5.743,49	1,12	0,09	1,08	1,02
30	"Голак" - Делчево	2.820,55	23,44	9.210,74	76,56	12.031,29	2,33	3.029,44	29,64	7.191,16	70,36	10.220,60	1,99	1,07	0,78	0,85
	Вкупно:	**87.029,12**	**16,86**	**429.111,28**	**83,14**	**516.140,40**	**100,00**	**92.168,68**	**17,95**	**421.355,42**	**82,05**	**513.524,10**	**100,00**	**1,06**	**0,98**	**0,99**

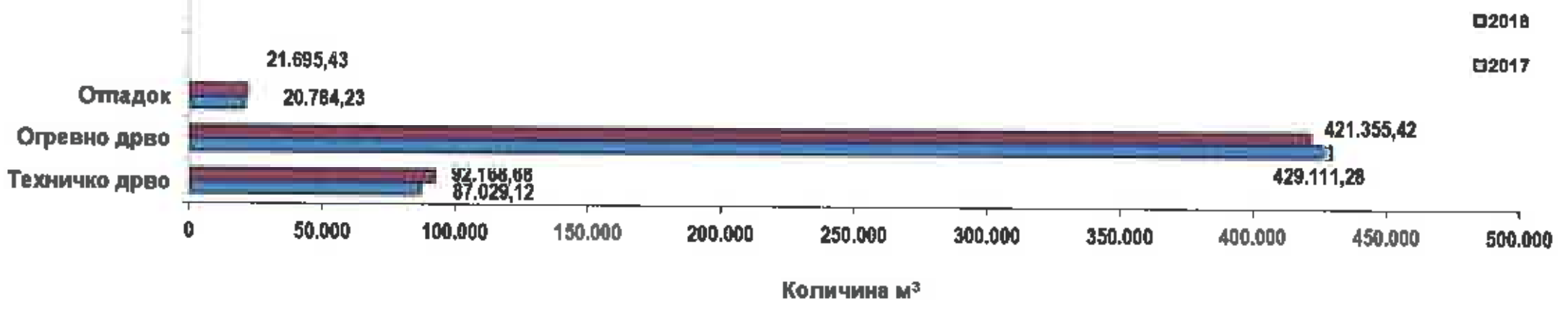

Дрвна маса	2017	2018
Нето дрвна маса	516.140,40	513.524,10
Отпад после сеча	20.784,23	21.695,43
Бруто дрвна маса	536.924,63	535.219,53
Разлика во м³ 2018/2017		-1.705,10

1.16. ЗАЛИХА НА ДРВНИ СОРТИМЕНТИ (состојба со 31.12.2018 год.)

Табела 6

Реден бр.	Подружница	Единеч. мерка	ТЕХНИЧКО ДРВО - m^3 Во шума	На шумски пат	На стовар.	Вкупно	ОГРЕВНО ДРВО - m^3 Во шума	На шумски пат	На стовар.	Вкупно
1	"Малешево"- Берово	m3	429,40	1,02	10,04	**440,46**	1.604,40	712,00	0,00	**2.316,40**
2	"Равна Река" - Пехчево	"	0,00	5,00	0,00	**5,00**	0,00	313,10	42,00	**355,10**
3	"Осогово" - Крива Паланка	"	298,58	331,14	0,00	**629,72**	381,10	1.789,57	72,70	**2.243,37**
4	"Кратово" - Кратово	"	262,55	157,44	0,00	**419,99**	3.233,30	673,00	25,50	**3.931,80**
5	"Осогово" - Кочани	"	33,58	176,11	0,00	**209,69**	274,70	591,76	40,28	**906,74**
6	"Серта" - Штип	"	1,30	0,00	0,00	**1,30**	293,70	57,40	0,00	**351,10**
7	"Плачковица" - Радовиш	"	478,21	157,09	0,00	**635,30**	1.145,27	732,01	17,21	**1.894,49**
8	"Плачковица" - Виница	"	0,13	0,00	8,06	**8,19**	17,10	385,20	35,50	**437,80**
9	"Беласица" - Струмица	"	0,00	279,06	0,00	**279,06**	50,00	211,60	0,00	**261,60**
10	"Саланџак" - Валандово	"	0,00	0,00	0,00	**0,00**	284,00	173,70	211,27	**668,97**
11	"Кожуф" - Гевгелија	"	41,20	437,02	60,64	**538,86**	491,50	72,70	59,75	**623,95**
12	"Демир Капија" - Д.Капија	"	0,00	0,00	0,00	**0,00**	89,00	66,85	14,49	**170,34**
13	"Бор" - Кавадарци	"	779,24	463,64	184,25	**1.427,13**	1.786,25	547,09	12,40	**2.345,74**
14	"Црн Бор" - Прилеп	"	121,24	47,61	0,00	**168,85**	431,00	209,69	39,83	**680,52**
15	"Бабуна" - Велес	"	510,04	550,59	63,66	**1.124,29**	1.258,45	163,30	2,45	**1.424,20**
16	"Шумарство" - Св.Николе	"	0,00	0,00	0,00	**0,00**	0,00	0,00	0,00	**0,00**
17	"Кајмакчалан" - Битола	"	226,24	2.210,84	520,15	**2.957,23**	1.784,90	262,90	0,00	**2.047,80**
18	"Бигла" - Демир Хисар	"	0,00	222,54	0,00	**222,54**	2.439,12	2.118,81	16,55	**4.574,48**
19	"Липа" - Крушево	"	0,00	0,00	0,00	**0,00**	0,00	158,90	180,64	**339,54**
20	"Преспадрво" - Ресен	"	0,00	0,00	0,00	**0,00**	385,70	1.688,45	0,00	**2.074,15**
21	"Галичица" - Охрид	"	0,00	0,00	0,00	**0,00**	1.283,10	667,80	25,90	**1.976,80**
22	"Јабланица" - Струга	"	521,38	655,08	0,00	**1.176,46**	2.518,00	1.739,30	85,00	**4.342,30**
23	"Стогово" - Дебар	"	4,56	65,28	0,00	**69,84**	633,00	2.551,52	9,55	**3.194,07**
24	"Лопушник" - Кичево	"	194,07	263,78	0,00	**457,85**	203,03	198,78	291,50	**693,31**
25	"Сандански" - Мак.Брод	"	528,58	185,90	0,00	**714,48**	834,15	599,70	87,50	**1.521,35**
26	"Шар" - Гостивар	"	60,00	32,57	4,90	**97,47**	30,00	47,50	16,05	**93,55**
27	"Лешница" - Тетово	"	0,00	0,00	0,00	**0,00**	0,00	0,00	0,00	**0,00**
28	"Караџица" - Скопје	"	0,00	0,00	0,00	**0,00**	142,00	396,40	106,77	**645,17**
29	"Куманово" - Куманово	"	2,60	2,12	4,14	**8,86**	199,50	127,00	251,21	**577,71**
30	"Голак" - Делчево	"	0,00	317,19	0,00	**317,19**	0,00	745,54	0,43	**745,97**
	Вкупно :		**4.492,90**	**6.561,02**	**855,84**	**11.909,76**	**21.792,27**	**18.001,57**	**1.644,49**	**41.438,32**
	Вкупна залиха на огревно и техничко дрво на ниво на ЈП во m^3 :					**53.348,08**				
	Вредност на залихата по планските цени		**3.145.030,00**	**11.809.836,00**	**2.481.936,00**	**17.436.802,00**	**17.433.816,00**	**28.802.505,60**	**4.275.666,20**	**50.511.987,80**
	Вкупна вредност на залихата на дрвни сортименти во денари					**67.948.789,80**				

Напомена: Залихата на дрвни сортименти по Подружници состојба со 31.12.2018 год. е според Пописниот елаборат кој е усвоен од страна на Управниот одбор на ЈП со Одлука бр.02-147/2 од 12.02.2019 г.

1.17. Коментар

ЈП"Македонски шуми" користењето на шумите го врши плански согласно Посебните планови за стопанисување со шуми, на начин кој обезбедува трајно зачувување на нивната површина и зголемување на вредноста на шумите, постојано зголемување на нивниот прираст и принос како и зачувување и унапредување на нивните општокорисни функции кои се во насока на одржлив развој и унапредување на животната средина. Заштитните функции на шумите се остваруваат преку заштита на земјиштето и други објекти од ерозија, влијание на водниот режим и режимот на ерозивните наноси, заштита на хидромелиоративните системи и објекти, заштита на населби и објекти од јавен и локален интерес во државна и приватна сопственост. Производните функции пак на шумите се во насока на производство на дрво и други производи од шумата.

Од анализата на податоците за извршените работи во областа на користење на шумите, се забележува дека во текот на 2018 год. е извршена сеча и изработка на 505.337,64 м3 вкупна дрвна маса, од што на техничко дрво отпаѓаат 92.029,36 м3 или тоа е 75% од планираната динамика за техничко дрво, а на огревно дрво отпаѓаат 413.308,28 м3 или 72% од планот за огревно. Споредено со планираната годишна динамика за сеча од Програмата за работа за 2018 год. произлегува дека на ниво на ЈП сечата е извршена со 73%. (стр.1) Во вкупно посечената дрвна маса влегува и дрвната маса на пенушка во вкупна количина од 91.691,39 м3, од што на техничко дрво отпаѓаат 2.461,50 м3, а на огревно дрво 89.229,89 м3. (стр.2)

Споредбените податоци за извршените работи во фазата сеча со 2017 год. покажуваат дека индексот на остварено е 1,06 или сечата е зголемена за 6% што во апсолутен износ значи 30.090 м3. (стр.5)

Фазата сеча се извршува со сечачи на неопределено време и сечачи на определено време. Со оглед дека сопствените работници се на располагање на претпријатието, и управувањето и распоредувањето за работа е во ингеренции на претпријатието. Од тие причини и квалитетот на изработеното производство е подобар. Работниците се под постојан надзор на службените лица, кои одговараат за изработените сортименти. Во оваа фаза од големо значење е на работното место сечач да бидат ангажирани искусни сечачи и на работното место сечач да бидат распоредени навистина лица кои извршуваат сеча.

Согласно потребата од зголемување на количините на огревно и техничко дрво во Програмата за работа за 2018 год., а врз основа на зголемената побарувачка на домашниот пазар на дрвни сортименти пред се на огревно дрво, како и врз основа на Барање од Македонски шуми Бр.02-804/1 од 15.11.2017 год. добиена е Согласност од Министерството за финансии Бр.02-38/1 од 03.01.2018 год за вработување на 325 лица на работно место-секач (216 лица) и дотурач (109 лица) на определено време.

Дотурени се вкупно 400.753,75 м3 или 67% од планираната динамика за дотур на вкупна дрвна маса, од што 85.575,20 м3 или 70% од планираната динамика на техничко дрво за дотур, а 315.178,55 м3 или 67% од планираната количина за дотур на огревно дрво. (стр.6)

Споредбата со 2017 год. покажува дека индексот на остварено е 1,05, односно дотурот на вкупна дрвна маса е зголемен за 5%, а во апсолутен износ за 20.337 м3. (стр.8)

И во фазата дотур работите се извршуваат со дотурачи на неопределено работно време и на определено работно време. Во подружниците каде немаме вработено наши дотурачи, дотурот се извршуваше со надворешни работници по пат на јавен повик.

Извршен е превоз на вкупна дрвна маса од 178.900,56 м3 и тоа е 46% од планираната динамика за превоз, односно превезени се 398,69 м3 техничко дрво и 178.501,87 м3 огревно дрво или тоа е 46% од планираната количина за превоз на огревно дрво. (стр.9)

Фазата превоз досега главно се извршува со надворешни превозници врз основа на склучени договори за превоз по пат на јавни повици. Во 2018 год. сопствениот превоз учествуваше со 19,53% од вкупно превезената дрвна маса, а останата дрвна маса се превезува со надворешни извршители. Во изминатата година се соочивме со мала понуда за превоз на економски оператори кои не се заинтересирани за превоз доколку ЈП „Македонски шуми“ во исто време не им продаде огревно дрво. Затоа неопходна е набавка на шумски камиони за огревното дрво да го донесеме до граѓаните. Со набавка на нови товарни и теренски возила ќе се овозможи квалитетно и навремено извршување на планираните задачи односно навремен транспорт на дрвните сортименти и секако заштеда на финансиски средства, односно поголема профитабилност на претпријатието.

Продадена е вкупна дрвна маса од 535.219,53 м3 од што 92.168,68 м3 или 17,22 % се техничко дрво, а 421.355,42 м3 или 78,73% се огревно дрво и 21.695,43 м3 или 4,05% е отпад собран после сеча.(стр.14,15)

Начин на продажба на дрвните сортименти

Договорно со склучување на годишни купопродажни договори и продажба од склад-малопродажба, спроведување на ценовникот за продажба на дрвни сортименти, нови методи на продажба и начини на плаќање:

- Продажба на техничко дрво на правни субјекти со склучување на рамковен договор со поднесување на апликација до 31.12.2017 год. и рок на склучување годишен договор врз основа на рамковен договор до 15.01.2018 год. Продажба на техничко дрво на правни субјекти со годишен договор (без рамковен договор) со поднесување на апликација до 31.12.2017 год. и рок на склучување на годишен договор од 01.01.-15.02.2018 год., под услови согласно Правилникот за продажба на дрвни сортименти;
- Продажба на огревно дрво на правни субјекти (здруженија, синдикати и субјекти кои огревното дрво го користат во процесот на производство и за затоплување) кои имаат намера да склучат договори за купопродажба на огревно дрво за 2018 година, својот интерес да го достават во вид на барање (апликација) најдоцна до 31.12.2017 год. во подружниците на ЈП, а рокот за склучување на договори беше од 01.01.-10.02.2018 год.;
- Продажба на огревно дрво на правни субјекти кои се регистрирани за промет на дрво и дрвни сортименти со рок на аплицирање и склучување на договори од 15.12.2017 год.(во дирекцијата на ЈП) до исполнување на слободните планирани количини на огревно дрво;
- Продажба на огревно дрво на физички лица (пензионери и инвалиди), како и физички лица од социјално ранливи категории (социјални случаи, лица со попреченост во развојот, деца без родители, самохрани родители, стечајни работници, семејства на бранители, членови на семејства на вработени кои загинале при работа), кои имаат намера да склучат договори за купопродажба на огревно дрво за 2018 год. рокот за поднесување на апликација и склучување на договор беше од 15.12.2017 год. (во подружниците на ЈП) до исполнување на слободните планирани количини на огревно дрво во ПШС или до 31.03.2018 год.;

Јавното претпријатие "Македонски шуми" — Скопје во декември 2017 година објави Повик за интерес за склучување на купопродажни договори за техничко и огревно дрво за 2018 година на веб страната на јавното

претпријатие. На основ на повикот реализирана е продажба на дрвни сортименти за период 01-12 месец 2018 година во количина од **535.219**м3 од кои **92.169**м3 техничко дрво, **421.355**м3 огревно дрво и **21.695**м3 отпад после сеча.

Врз основа на повикот за интерес во текот на 2018 година и врз основа на склучените Рамковни договори за деловно-техничка и комерцијална соработка за период од 5 години со 11 правни субјекти се склучија годишни купопродажни договори за техничко дрво, во кои посебно се регулираа количините на дрвни сортименти за тековната година, квалитетот, цената, динамиката на снабдување, начинот на плаќање и други работи кои се од значење за годишните испораки.

1. Вкупно договорени количини за испорака на техничко дрво по годишни договори врз основа на рамковни договори е **46.280** м3, а во периодот од 01-12 месец 2018 година се рализирани **45.737** м3;

2. Продажба на техничко дрво по основ на годишни договори и задолженија за испорака на техничко дрво по авансна уплата реализирана е вкупна количина од **40.140** м3;

3. На пенушка, покрај пенушка соборено и покрај пенушка изработено продадени се вкупно **6.292** м3 техничко дрво .

Продажба на огревно дрво за периодот 01-12 месец 2018 година изнесува **421.355** м3 од кои по основ на договори реализирани се **321.241** м3 огревно дрво, продажба покрај пенушка во количина од **100.114** м3, пооделно продажбата е следна:

1. Здруженија на пензионери - договорена количина од **66.532** м3 и испорачани **57.788** м3;

2. Синдикати - договорена количина од **32.438**м3 и испорачани **32.145** м3;

3. Правни субјекти за свои потреби – договорена количина од **19.288** м3 и испорачани **18.737** м3;

4. Правни субјекти со регистрирани складови - вкупно договорена количина од **88.972** м3 и испорачани **87.972** м3;

5. Продажба со јавна набавка - вкупно договорена количина од **8.336** м3 и испорачани **7.057** м3;

6.Продажба на огревно дрво на физички лица во готово преку склад во количина од **117.542** м3;

7.Продажба покрај пенушка во вкупна количина од **100.114** м3 огревно дрво.

Споредбените податоци за вкупна остварена продажба на дрвни сортименти со минатата година покажуваат дека таа е **намалена** во апсолутен износ за 1.705,10 м3. Индексот на остварена продажба на техничко дрво е 1,06, или во апсолутен износ продажбата на техничко дрво е зголемена за 5.139,56 м3, а за огревното дрво е 0,98, или во апсолутен износ продажбата на огревно дрво е намалена за 7.755,86 м3, продажбата пак на огревното дрво заедно со отпад после сеча е намалена за 6.844,66 м3. (стр.15)

Вкупната залиха на дрвни сортименти на ниво на ЈП "Македонски шуми" на 31.12.2018 год. според Пописниот елаборат кој е усвоен од страна на Управниот одбор со Одлука бр.02-147/2 од 12.02.2019 год. изнесува 53.348,08 м3. Според сортиментната структура, на техничко дрво отпаѓаат 11.909,76 м3 од кои поголем дел е во шума и на шумскокамионски пат, а на огревно дрво отпаѓаат 41.438,32 м3. Вкупната вредност на залихата на дрвни сортименти по планските цени (состојба со 31.12.2018 год.) според Пописниот елаборат кој е усвоен од Управниот одбор изнесува 67.948.789,80 денари.(стр.16)

За реализирање на планските задачи во одделните фази на производство учеството на сопствените работници во 2018 година изнесува 30,29% во сеча, 22,80% во дотур и 19,53% во превоз. (стр.3,7,10) Тоа значи дека поголем дел од планираната количина во производниот процес се реализираше со ангажирање на надворешни извршители.

На остварувањето на планираната динамика од 62% во фазите сеча, дотур и превоз во 2018 год., (стр.12) освен сезонскиот карактер на работење во шумарството имаат влијание и други причини од објективен карактер, како што се: Недоволната отвореност на шумите, како и оддалеченоста на шумските комплекси. Понатаму, лошата патна инфраструктура која овозможува пристап претежно во летните месеци, поради сезонската работа и во зависност од временските услови има прекин во работата. Со оглед на тоа што ЈП,,Македонски шуми,, располага со стара и дотраена механизација, чија просечна старост е од 15-20 години многу јасна е потребата од набавка на нова механизација за подобрување на квалитетот на производството и одвивање на производниот процес и во зимски услови, пред се во фазата дотур на техничка дрвна маса. Од тие причини во изминатите години за прв пат по подолго време, преземени се значајни инвестициони активности во насока на обнова на застарениот возен парк и механизација. Отворањето на шумите со патишта е предуслов за навремено и квалитетно извршување на поставените производни

задачи. За таа цел ЈП "Македонски шуми" во изминатите години набави 15 нови градежни машини – булдожери и тоа: во 2012 год. извршена набавка на 3 нови градежни машини, во 2013 год. – 3, во 2015 год. – 3 и во 2016 год. – 6 булдожери, со цел намалување на трошоците, а со самото тоа и намалување на цената на чинење по км. Во изминатата година отварањето како и прочистувањето на патната мрежа се извршуваше само со ангажирање на сопствена механизација, при што се намалува цената на чинење при изградбата на шумски патишта по км. На тој начин се избегнува постапката отворен повик – тендер која трае доста долго и повеќе не се објавува тендер за изградба на шумски патишта. Со соодветни шумски комуникации ќе се овозможи поефтин и побрз превоз, зголемена ефикасност во заштитата на шумите од пожари, растителни болести и штетници, подобрување на превозот на работниците, како отворање на шумите за користење на други шумски производи.

При извршувањето на планските задачи основна интенција треба да биде зголемување на обемот и квалитетот на производството, со истовремено намалување на трошоците на работењето.

Согласно Наредбата Бр.02-66/1 од 23.01.2017 год., а врз основа на член 35 од Статутот на ЈП,,Македонски шуми,, – Скопје и врз основа на член 69-а од Законот за шуми (Сл. Весник 102/13) за Електронскиот систем за следење на дрвната маса задолжително да се применува од 01.01.2017 год., вработените задолжени со уредите за следење на дрвната маса, софтверот за план и анализа и софтверот за сметководство се задолжија секојдневно да ги следат и усогласуваат податоците од електронскиот систем за следење на дрвната маса.

Во текот на деловната 2018 година се продолжи со имплементацијата на електронскиот систем за надзор и контрола на движењето на дрвната маса од ознака за сеча: фаза сеча, фаза дотур, фаза превоз од шума до склад на Јавното претпријатие за стопанисување со државните шуми Македонски шуми; од склад на Јавното претпријатие до складот на правни лица регистрирани за промет на дрво и дрвни сортименти; од склад на Јавното претпријатие и правните лица регистрирани за промет на дрво до крајниот купувач; како и од шума или склад на ЈП и правните лица за промет на дрво и дрвни сортименти до пилана. Електронскиот систем за следење на дрвната маса согласно член 69-а од Законот за шуми се воспостави и се води во Јавното претпријатие Македонски шуми. Вработените задолжени со уредите за следење на дрвната маса, софтверот за план и анализа, софтверот за сметководство се должни да продолжат секојдневно да ги следат и усогласуваат податоците од електронскиот систем за следење на дрвната маса.

Со зголемување на производството и прилагодување на цената на дрвото и дрвните сортименти ќе можеме да бидеме конкурентни на пазарот на енергенси.

Реализирани активности од Инвестиционата програма за 2018 година:

- Доградба и адаптација на постоечки објект во Кавадарци за формирање на тренинг центар за заштита на шумите од пожари и изработка на проектна документација во износ од 8.500.000,00 денари. Реализација на оваа активност ќе биде во две етапи и тоа: изработка на проектна документација и доградба и адаптација на постоечки објект во Подружницата „Бор“ Кавадарци за формирање на тренинг центар за заштита на шумите од пожари. По спроведена постапка на 26.04.2018 година е склучен договор за изработка на проектна документација во износ од 500.000,00 денари.
- Во делот на останати објекти од Изградба – Реконструкција на градежни објекти во Инвестиционата програма за 2018 година, планирана беше Реконструкција на Управните згради во Подружниците во Гевгелија и Струга во вкупен износ од 1.000.000,00 денари. Реализацијата на оваа инвестициона активност во износ од 959.810,00 денари во целост е завршена.
- Печатари и фотокопири - планирани средства во Инвестиционата програма за овој вид на набавка беше во износ од 265.000,00 денари. По спроведена постапка склучен е договор на 07.05.2018 година во износ од 260.000,00 денари.
- Потопна пумпа за вода во расадник Св.Николе, планирани средства 104.600,00 денари ....вредност на набавката 82.295,00 денари без ДДВ.
- Санација на Парен котел тип ТЕ116 Минел во трушница Берово, планирани средства во износ од 250.000,00 денари ..... вредност на набавката 227.000,00 денари.
- Набавка на Парен котел во подружниците во: Д.Капија, Охрид, Кичево, Ресен и Крива Паланка, планирани финансиски средства во износ од 508.000,00 денари .... реализација на набавката во износ од 362.500,00 денари без ДДВ, со тоа што и по третата објава за спроведување на оваа набавка за Подружницата Кр.Паланка не е извршен избор.

Постапката за јавна набавка на основни средства согласно Инвестиционата програма за 2018 год. е започната во 2018 година и истата е во тек и тоа за:

- Набавка на Товарни возила–камиони во износ од....35.772.000,00 ден.
- Набавка на Теренски возила – џипови во износ од ....5.114.000,00 ден.

2. ПРЕГЛЕД НА ИЗГРАДБА, РЕКОНСТРУКЦИЈА И ПРОЧИСТУВАЊЕ НА ПАТИШТА ВО 2018 год.

Табела 7

1. Со сопствена механизација

Вид на шумскокамионски пат	Вкупно планирано за изградба во 2018 год. - км -	Вкупно изградено во 2018 г. - км -	Категорија на земјиште	Вкупни трошоци за минирање во денари	Средна цена на чинење за 1 км - денари -	Вкупни трошоци - денари -	Тип на механизација
1	2	3	4	5	6	7 = 6 * 3	8
ТВРДИ ПАТИШТА	0,00						
МЕКИ ПАТИШТА	214,40	162,68			304.236	49.493.145,00	
РЕКОНСТРУКЦИЈА	320,95	550,45			26.321	14.488.551	
ПРОЧИСТУВАЊЕ	1.319,95	2.420,12			18.129	43.873.868	
ВКУПНО :	1.855,30	3.133,25				107.855.564	

2. Со други услуги

Вид на шумскокамионски пат	Вкупно планирано за изградба во 2018 год. - км -	Вкупно изградено во 2018 г. - км -	Категорија на земјиште	Потребен број на работни часови по 1 км.	Цена на чинење на 1 работен час - денари-	Вкупни трошоци за минирање - денари -	Средна цена на чинење за 1 км - денари -	Вкупни трошоци - денари -	Тип на механизација
1	2	3	4	5	6	7	8	9 = 8 * 3	10
ТВРДИ ПАТИШТА	0,00								
МЕКИ ПАТИШТА	15,50								
РЕКОНСТРУКЦИЈА	9,00								
ПРОЧИСТУВАЊЕ	8,00								
ВКУПНО :	32,50							0	

СЕ ВКУПНО 1+2

Вкупно изградено меки патишта во 2018 год.	km.	162,68	денари :	49.493.145
Вкупно реконструкција на патишта во 2018 год.	km.	550,45	денари :	14.488.551
Вкупно прочистување на патишта во 2018 год.	km.	2.420,12	денари :	43.873.868
* Се вкупно :	km.	3.133,25	денари :	107.855.564

Извор на податоци:
Сектор за управување со шумско земјиште, шумска инфраструктура и механизација

2.1. ПРЕГЛЕД НА ИЗГРАДБА, РЕКОНСТРУКЦИЈА И ПРОЧИСТУВАЊЕ НА ПАТИШТА (СПОРЕДБА 2018/ 2017 год.)

1. СО СОПСТВЕНА МЕХАНИЗАЦИЈА

Табела 7а

ВИД НА ШУМСКОКАМИОНСКИ ПАТ	2017 год.			2018 год.			И Н Д Е К С 2018/2017		
	Вкупно изградено во 2017 г.	Средна цена на чинење на 1км.	Вкупни трошоци	Вкупно изградено во 2018 г.	Средна цена на чинење на 1км.	Вкупни трошоци	На изградено	Средна цена на чинење на 1км.	На вкупни трошоци
	км.	денари		км.	денари				
1	2	3	4	5	6	7	8=5:2	9=6:3	10=7:4
МЕКИ ПАТИШТА	164,51	245.350	40.361.272	162,68	304.236	49.493.145	0,99	1,24	1,23
РЕКОНСТРУКЦИЈА	393,54	33.491	13.179.777	550,45	26.321	14.488.551	1,40	0,79	1,10
ПРОЧИСТУВАЊЕ	2.262,80	20.203	45.716.128	2.420,12	18.129	43.873.868	1,07	0,90	0,96
В К У П Н О :	2.820,84		99.257.176	3.133,25		107.855.564	1,11		1,09

2. СО ДРУГИ УСЛУГИ

ВИД НА ШУМСКОКАМИОНСКИ ПАТ	2017 год.			2018 год.			И Н Д Е К С 2018/2017		
	Вкупно изградено во 2017 г.	Средна цена на чинење на 1км.	Вкупни трошоци	Вкупно изградено во 2018 г.	Средна цена на чинење на 1км.	Вкупни трошоци	На изградено	Средна цена на чинење на 1км.	На вкупни трошоци
	км.	денари		км.	денари				
1	2	3	4	5	6	7	8=5:2	9=6:3	10=7:4
МЕКИ ПАТИШТА	0,00			0,00					
РЕКОНСТРУКЦИЈА	0,00			0,00					
ПРОЧИСТУВАЊЕ	0,00			0,00					
В К У П Н О :	0,00		0	0,00		0	0,00		0,00

2.2. Коментар

Шумски патишта се патишта во кои се вклучени и другите патни инфраструктури кои се долж нивните правци кои се првенствено наменети за одгледување и користење на шумите. Планирани и изградени патишта во шума кои се наменети за превоз на шумски производи, се сметаат за шумски патишта и ги користат субјектите кои стопанисуваат со шумите. Остварувањето на планските задачи за изградба, реконструкција и прочистување на патишта во 2018 год. може да се смета за задоволително. Имено, изградени се вкупно 162,68 км меки патишта, што претставува 75,88% од годишниот план, додека со извршеното прочистување на постоечката патна мрежа од 2.420,12 км, годишниот план е натфрлен за 83,35%. Натфрлањето на планираното прочистување на постоечката патна мрежа зависи од временските услови (обилни и поројни дождови) кои доведуваат да се интервенира повеќе пати во годината во ист правец. Прочистувањето на веќе постоечката патна мрежа зависи и од отвореноста на ШСЕ, а за потребите на планираната динамика за превоз на дрвни сортименти. Исто така секоја ШСЕ се отвора по потреба во зависност од Годишниот план на подружницата, а во согласност со десет годишната важност на истата. За реализација на остварените плански задачи за изградба на патишта, реконструкција и прочистување на постоечката патна мрежа во 2018 год. потрошени се вкупно 107.855.564,00 ден. со сопствена механизација.(стр.24) Од споредбените податоци за изградба, реконструкција и прочистување на патишта со сопствена механизација може да се констатира дека индексот на вкупно изградени патишта и прочистување на постоечката патна мрежа е 1,11, а индексот на вкупни трошоци е 1,09 во однос на 2017 год. Индексот пак, на средната цена на чинење изнесува 1,24 за изградба на меки патишта, 0,79 за реконструкција и 0,90 за прочистување, што значи дека средната цена на чинење со сопствена механизација е: зголемена за 24% за изградба на меки патишта, за реконструкција на постоечката патна мрежа намалена за 21% и за прочистување на постоечката патна мрежа намалена за 10%(стр.25)

Оптималната отвореност на шумите со патишта се утврдува со општиот план и посебните планови. Отвореноста на шумите во просек изнесува 8,80 м/ха. Координација во планирањето, изградбата, одржувањето на патиштата во функција за стопанисување со шумите, како и стручен надзор за извршените

работи, врши субјектот кој стопанисува со шумите. Корисниците на шуми се должни да ги одржуваат шумските патишта и да водат евиденција за нив. Проширување и подобрување на патната инфраструктура е од исклучителна важност за непречено извршување на основната дејност во шумарството. Отворањето на шумите со патишта и снабдување со производи на претпријатието претставува перманентна долготрајна обврска на ЈП „Македонски шуми„ и е предуслов за навремено и квалитетно извршување на поставените производствени задачи. За таа цел, ЈП „Македонски шуми„ во изминатите пет години набави 15 нови градежни машини при што дојде до намалување на трошоците а со самото тоа и намалување на цената на чинење по единица км.

Со соодветни шумски комуникации ќе се овозможи:

- поефтин и побрз превоз;
- континуиран и сигурен превоз;
- зголемена ефикасност во заштитата на шумите од пожари, растителни болести и штетници;
- отворање на шумите за користење на други шумски производи;
- подобрување на превозот на работниците.

Со што покрај подобрување на условите за подобро стопанисување со државните шуми, ќе се создаде и можност за развој на руралните средини, односно поврзување на населените места и побрз превоз на стоки и материјали, како и користење на шумите за рекреација, лов и планински туризам.

Тоа позитивно ќе влијае и врз целокупниот стопански развој на државата.

3. ПЛАНИРАНА И ИЗВРШЕНА СЕЧА ВО ПРИВАТНИ ШУМИ И МЕЃИ ВО 2018 год.

Табела 8

Ред.број	ПОДРУЖНИЦА	ОЗНАКА НА ДРВО ВО ШУМА: ТЕХНИЧКО ДРВО - m^3: ПЛАНИР. 2018	одобрена дрвна маса 01-12м 2018	реализирана дрвна маса 01-12м 2018	%	ОГРЕВНО ДРВО - m^3: ПЛАНИР. 2018	одобрена дрвна маса 01-12м 2018	реализирана дрвна маса 01-12м 2018	%	Уплатени средства во ден.	ОЗНАКА НА ДРВО ОД МЕЃИ - m^3 -: ТЕХНИЧКО одобрено	ТЕХНИЧКО реал.	ОГРЕВНО одобрено	ОГРЕВНО реал.	Уплатени средства во ден.	Вкупно уплатени средства - ден.-
		1	2	3	4	5	6	7	8	9	10	11	12	13	14	15=9+14
1	"Малешево"- Берово	8.710,00	17.557,00	11.514,00	132	22.390,00	48.575,00	34.814,00	155	14.074.092,00	1.471,00	1.109,00	8.059,00	6.531,00	1.288.466,00	15.362.558,00
2	"Равна Река" - Пехчево	395,00	961,00	906,00	229	605,00	936,00	814,00	135	493.279,00	100,00	85,00	250,00	172,00	233.918,00	727.197,00
3	"Осогово" - Крива Паланка	1.500,00	28,00	204,00	14	11.358,00	13.682,00	12.766,00	112	4.087.470,00	322,00	220,00	5.358,00	4.390,00	2.086.983,00	6.174.453,00
4	"Кратово" - Кратово	0,00	11,00	10,00		4.311,00	2.883,00	2.776,00	64	765.004,00	46,00	63,00	1.644,00	1.552,00	273.927,00	1.038.931,00
5	"Осогово" - Кочани	0,00	0,00	0,00		6.625,00	2.503,00	1.983,00	30	745.663,00	448,00	344,00	1.442,00	938,00	308.325,00	1.053.988,00
6	"Серта" - Штип	0,00	0,00	0,00		2.226,00	956,00	676,00	30	284.321,00	0,00	0,00	4.728,00	3.846,00	780.866,00	1.065.187,00
7	"Плачковица" - Радовиш	0,00	0,00	0,00		9.000,00	11.431,00	7.271,00	81	2.882.257,00	29,00	19,00	158,00	151,00	30.733,00	2.912.990,00
8	"Плачковица" - Виница	30,00	0,00	0,00		7.300,00	7.240,00	6.732,00	92	2.507.689,00	361,00	237,00	641,00	441,00	164.965,00	2.672.654,00
9	"Беласица" - Струмица	0,00	36,00	36,00		976,00	1.135,00	1.135,00	116	295.368,00	117,00	89,00	1.058,00	1.039,00	193.844,00	489.212,00
10	"Саланџак" - Валандово	0,00	0,00	0,00		0,00	0,00	0,00		0,00	0,00	0,00	0,00	0,00	0,00	0,00
11	"Кожуф" - Гевгелија	0,00	0,00	0,00		0,00	59,00	21,00		9.669,00	0,00	0,00	284,10	396,25	186.737,00	196.406,00
12	"Демир Капија" - Д.Капија	0,00	0,00	0,00		1.500,00	171,00	47,00	3	51.196,00	22,00	22,00	230,00	241,00	45.869,00	97.065,00
13	"Бор" - Кавадарци	340,00	52,00	52,00	15	1.650,00	602,00	666,00	40	184.589,00	85,00	49,00	836,00	935,00	160.297,00	344.886,00
14	"Црн Бор" - Прилеп	0,00	0,00	0,00		2.000,00	471,00	539,00	27	140.462,00	844,00	461,00	1.177,00	750,00	359.873,00	500.335,00
15	"Бабуна" - Велес	150,00	120,00	53,00	35	9.500,00	3.474,00	3.808,00	40	581.190,00	61,00	42,00	1.890,00	1.795,00	255.220,00	836.410,00
16	"Шумарство" - Св.Николе	0,00	0,00	0,00		1.539,00	2.843,00	3.047,00	198	876.554,00	0,00	0,00	946,00	940,00	235.015,00	1.111.569,00
17	"Кајмакчалан" - Битола	0,00	0,00	0,00		1.700,00	211,00	257,00	15	62.848,00	290,00	159,00	1.396,00	1.056,00	272.035,00	334.883,00
18	"Бигла" - Демир Хисар	204,00	31,00	43,00	21	3.977,00	2.978,00	2.936,00	74	895.639,00	65,00	123,00	880,00	629,00	227.250,00	1.122.889,00
19	"Липа" - Крушево	50,00	4,00	4,00	8	1.480,00	135,00	144,00	10	41.197,00	51,00	24,00	44,00	48,00	21.407,00	62.604,00
20	"Преспадрво" - Ресен	0,00	0,00	0,00		225,00	342,00	342,00	152	170.945,00	0,00	0,00	260,00	260,00	43.641,00	214.586,00
21	"Галичица" - Охрид	1.000,00	637,00	620,50	62	9.000,00	10.729,20	12.417,90	138	4.069.189,00	198,00	283,60	3.692,40	3.518,75	513.526,00	4.582.715,00
22	"Јабланица" - Струга	150,00	0,00	0,00	0	10.250,00	8.108,00	7.776,00	76	2.384.370,00	72,00	5,00	3.411,00	3.161,00	574.302,00	2.958.672,00
23	"Стогово" - Дебар	0,00	0,00	0,00		1.390,00	1.229,00	1.261,00	91	374.288,00	7,00	5,00	191,00	167,00	42.964,00	417.252,00
24	"Лопушник" - Кичево	383,00	113,00	205,00	54	7.880,00	5.992,00	7.610,00	97	1.843.071,00	850,00	681,00	4.716,00	5.541,00	848.517,00	2.691.588,00
25	"Сандански" - Мак.Брод	340,00	1.124,00	919,00	270	1.030,00	1.471,00	977,00	95	745.206,00	166,00	127,00	1.496,00	1.059,00	274.685,00	1.019.891,00
26	"Шар" - Гостивар	100,00	24,00	4,00	4	3.000,00	3.336,00	2.956,00	99	1.001.240,00	40,00	30,00	921,00	965,00	192.979,00	1.194.219,00
27	"Лешница" - Тетово	500,00	0,00	0,00		1.500,00	1.495,00	1.468,00	98	445.510,00	311,00	21,00	3.811,00	3.638,00	678.279,00	1.123.789,00
28	"Караџица" - Скопје	0,00	0,00	0,00		6.500,00	4.724,00	3.814,00	59	1.136.572,00	33,00	33,00	1.101,00	730,00	126.225,00	1.262.797,00
29	"Куманово" - Куманово	0,00	23,00	16,00		19.743,00	9.421,00	9.988,00	51	2.721.067,00	347,00	339,00	2.413,00	1.977,00	455.841,00	3.176.908,00
30	"Голак" - Делчево	1.316,00	1.160,00	730,00	55	12.007,00	19.731,00	18.191,00	152	6.045.164,00	181,00	155,00	1.387,00	486,00	262.019,00	6.307.183,00
	В К У П Н О :	15.168,00	21.881,00	15.316,50	101	160.662,00	166.863,20	147.232,90	92	49.915.109,00	6.517,00	4.725,60	54.420,50	47.353,00	11.138.708,00	61.053.817,00

Вкупно реализирана дрвна маса од шума и од меѓи во м³:	техничко	огревно	Вкупно
	20.042,10	194.585,90	214.628,00

Извор на податоци: Сектор за шумарство

3.1. Коментар

Согласно Законот за изменување и дополнување на Законот за шумите (Сл.Весник на РМ Бр.160 од 31 октомври 2014 год.) во член 92 и 97 стопанисувањето со приватните шуми го вршат сопствениците, а услугите за извршување на стручните работи од областа на шумарството ги вршат Јавното претпријатие за стопанисување со државните шуми ,,Македонски шуми,, и другите субјекти задолжени да управуваат со заштитените подрачја.

Работите кои се однесуваат на заштита и користење на приватни шуми го вршат самите сопственици. Стопанисувањето со приватните шуми се врши врз основа на донесени посебни планови за стопанисување, програми или критериуми за стопанисување со шумите во приватна сопственост. Посебните планови и програми за стопанисување со шумите во приватна сопственост ги донесуваат сопствениците на шумите, а ги одобрува министерот кој раководи со органот на државната управа надлежен за работите од областа на шумарството.

Во текот на 2018 год. одобрени се вкупно 249.681,70 м3, од кои на техничко дрво отпаѓаат 28.398,00 м3 и на огревно дрво отпаѓаат 221.283,70 м3.

Од вкупно одобрената дрвна маса во овој период реализирано е 20.042,10 м3 техничко и 194.585,90 м3 огревно дрво. Трошоците кои произлегуваат од работата во приватните шуми, согласно важечките законски прописи ги обезбедуваат самите сопственици врз основа на важечкиот Ценовник за ознака и други услуги за шумите, меѓите и осамени дрва во приватна сопственост на ЈП "Македонски шуми" бр.02-2936/4-7 од 27.12.2005 год. Според Ценовникот цените изнесуваат: за одобрување, ознака, жигосување и други услуги во приватни шуми, 252,50 денари за 1м3; за жигосување и издавање испратница за дрво од шумски видови дрвја кои растат на меѓа, 140,00 денари за 1м3. Средствата кои се остварени од ознака на техничко и огревно дрво од шума и ознака на дрва од меѓи во приватна сопственост во 2018 год. изнесуваат 61.053.817,00 денари. (Табела 8, стр.28)

4. ОДГЛЕДУВАЊЕ НА ШУМИ

4.1. ГОДИШЕН ПРЕГЛЕД НА ИЗДВОЕНИ И ПОТРОШЕНИ СРЕДСТВА ЗА ПРОСТА РЕПРОДУКЦИЈА НА ШУМИТЕ ЗА ПЕРИОД ОД 01.01 ДО 31.12.2018 год.

Во денари

Табела 9

Ред. број	Подружница	Салдо 01.01.2018	Издвоени средства	Вкупно средства	Приходи од проста репродукција по ситуации	Приходи од проста репродукција по отпис	Салдо 31.12.2018
	1	2	3	4	5	6	7
1	"Малешево"-Берово	25.410.951	6.022.737	31.433.688	3.339.944		28.093.744
2	"Равна река"-Пехчево	2.891.642	3.964.097	6.855.739	4.856.116		1.999.623
3	"Осогово"-Кр.Паланка	1.720.309	2.823.160	4.543.469	805.387		3.738.082
4	"Кратово"-Кратово	5.685.371	1.915.172	7.600.543	1.042.705		6.557.838
5	"Осогово"-Кочани	-5.219.225	2.622.292	-2.596.933	0		-2.596.933
6	"Серта"-Штип	1.446.435	1.068.933	2.515.368	432.282		2.083.086
7	"Плачковица"-Радовиш	8.578.048	4.950.844	13.528.892	10.832.416		2.696.476
8	"Плачковица"-Виница	10.318.183	4.228.954	14.547.137	525.057		14.022.080
9	"Беласица"-Струмица	0	6.656.309	6.656.309	12.636.084		-5.979.775
10	"Саланџак"-Валандово	1.349.518	1.650.262	2.999.780	2.974.000		25.780
11	"Кожуф"-Гевгелија	757.107	7.030.635	7.787.742	3.432.759	295.673	4.059.310
12	"Демир Капија"-Д.Капија	511.037	2.717.412	3.228.449	2.803.052		425.397
13	"Бор"-Кавадарци	0	10.426.096	10.426.096	12.093.848		-1.667.752
14	"Црн Бор"-Прилеп	18.632.335	3.991.243	22.623.578	2.529.352		20.094.226
15	"Бабуна"-Велес	8.887.534	5.101.696	13.989.230	3.119.716		10.869.514
16	"Шумарство"-Св.Николе	327.419	355.055	682.474	300.933		381.541
17	"Кајмакчалан"-Битола	0	4.141.721	4.141.721	4.054.813		86.908
18	"Бигла"-Демир Хисар	18.376.198	6.192.664	24.568.862	6.265.626	14.632.355	3.670.882
19	"Липа"-Крушево	0	2.574.673	2.574.673	0		2.574.673
20	"Преспадрво"-Ресен	5.951.688	2.971.932	8.923.620	2.068.069		6.855.551
21	"Галичица"-Охрид	15.796.125	7.178.765	22.974.890	889.355		22.085.535
22	"Јабланица"-Струга	3.470.945	2.954.129	6.425.074	1.745.597		4.679.477
23	"Стогово"-Дебар	0	1.939.515	1.939.515	1.566.500		373.015
24	"Лопушник"-Кичево	14.171.398	7.154.408	21.325.806	5.672.106		15.653.700
25	"Сандански"-Мак.Брод	390.201	4.733.278	5.123.479	4.410.643		712.835
26	"Шар"-Гостивар	18.625.881	4.869.001	23.494.882	2.582.400	6.162.972	14.749.510
27	"Лешница"-Тетово	0	1.624.410	1.624.410	1.464.023		160.387
28	"Караџица"-Скопје	0	2.488.217	2.488.217	974.302		1.513.915
29	"Куманово"-Куманово	-11.177.595	860.383	-10.317.212	476.111		-10.214.237
30	"Голак"-Делчево	1.804.690	2.024.224	3.828.914	472.791		3.356.123
Вкупно		148.706.193	117.232.218	265.938.411	94.365.987	21.090.999	151.060.511

Извор на податоци: Сектор за економско - финансиско работење - Одделение за сметководство
Податоците во колоните 2, 3, 4, 5 и 6 се од Годишната сметка за 2018год.

***Подружниците кои имаат минусни салда значи дека имаат потрошено повеќе средства преку проста репродукција од издвоените 10% од вредноста на посеченото дрво на шумско камионски пат**

4.2. ПРЕГЛЕД НА ПОТРОШЕНИ СРЕДСТВА ЗА ПРОСТА РЕПРОДУКЦИЈА НА ШУМИТЕ ПО ВИД НА ИЗВРШЕНА РАБОТА ВО 2018 год.

Табела 9а

Ред.број	Вид на извршена работа	Единечна мерка	Количина	Вкупно потрошени средства во денари	Учество во %
1	Пошумување на голини	ха	127,38	6.723.734	7,15
2	Пошумување во шума	ха	292,46	15.374.464	16,35
3	Потсејување	ха	227,26	3.979.574	4,23
4	Пополнување	ха			0,00
5	Прореди	ха	326,91	3.730.077	3,97
6	Нега и чистење	ха			0,00
7	Кастрење гранки	ха	7,00	163.327	0,17
8	Конверзија	ха			0,00
9	Реконструкција	ха			0,00
10	Санитарна сеча	ха	0,08	47.167	0,05
11	Гаснење на шумски пожар	ха	837,48	5.917.619	6,29
12	Санација на опожарени површини - чистење	ха	89,92	56.265	0,06
13	Заштита од болести и штетници	ха	3,00	471.090	0,50
14	Заштита од пожари	ха	5.706,00	1.090.856	1,16
15	Заштита од добиток и напасување	ха	5.650,00	594.034	0,63
Вкупно во ха :			13.267,49	38.148.207	40,58
16	Контролни рампи				0,00
17	Техничко опремување		89,00	637.026	0,68
Вкупно:			89,00	637.026	0,68
18	Изградба на патишта	км	106,92	29.089.565	30,94
19	Реконструкција на пат	км	226,10	4.780.718	5,08
20	Чистење на пат	км	414,77	6.091.838	6,48
Вкупно во км :			747,79	39.962.122	42,51
21	Изработка на посебни планови	бр.	20,00	15.269.290	16,24
Вкупно потрошени средства по вид на извршена работа				**94.016.645**	**100,00**

Извор на податоци: Сектор за одгледување на шумите, подигање, екологија и лов

Согласно Програмата за Проширена репродукција на шумите (Службен весник на РМ Бр.17 од 26 јануари 2018 година)

4.3. Реализирани активности од страна на подружниците со ПРШ за 2018година

Табела 96

Подружница	одгледна мерка	површина ха
1. ПОШУМУВАЊЕ НА ГОЛИНИ И ЕРОЗИВНИ ЗЕМЈИШТА		
1.1. ШС„Шумарство"Св.Николе ДОГОВОР за пошумување на голини и ерозивни земјишта Бр.19-4687/1 од 30.03.2018 год	пошумување	80,00
ВКУПНО:		80,00
2. НЕГА СО ПРОРЕДИ		
2.1.ШС„Куманово" Куманово ДОГОВОР за нега со прореди Бр.19-4688/1 од 30.03.2018 год	нега со прореди	80,00
2.2. ШС„Шумарство"Св.Николе ДОГОВОР за нега со прореди Бр.19-4688/1 од 30.03.2018 год	нега со прореди	10,00
2.3. ШС„„Серта" Штип ДОГОВОР за нега со прореди Бр.19-4688/1 од 30.03.2018 год	нега со прореди	50,00
ВКУПНО:		140,00
3. ОТСТРАНУВАЊЕ НА ПОСЛЕДИЦИТЕ ОД ШУМСКИ ПОЖАРИ		
3.1. ШС„Куманово" Куманово ДОГОВОР за отстранување на последиците од шумски пожари Бр.19-4686/1 од 30.03.2018 год	отстранување на последиците од шумски пожари	70,00
3.2. ШС„Бабуна" Велес ДОГОВОР за отстранување на последиците од шумски пожари Бр.19-4686/1 од 30.03.2018 год	отстранување на последиците од шумски пожари	50,00
ВКУПНО:		120,00

Извор на податоци: Сектор за одгледување на шумите, подигање, екологија и лов

4.4. ОСТВАРЕНО РАСАДНИЧКО ПРОИЗВОДСТВО ВО 2018 год.

Табела 9в

ДРВЕН ВИД	Возраст	Един. мера	Остварено		
			Класично	Контејнер	Вкупно:
А. ПРОИЗВОДСТВО НА САДНИЦИ					
Црн бор	1+0	бр.	77.000	194.890	**271.890**
Бел бор	"	"	46.000	144.460	**190.460**
Аризонски чемпрес	"	"	4.000	191.480	**195.480**
Приморски бор	"	"		12.000	**12.000**
Дуглазија	"	"	22.305	92.920	**115.225**
Смрча	"	"	12.123	160.430	**172.553**
Питом костен	"	"	20.000		**20.000**
Багрем	"	"	268.000	5.000	**273.000**
Платан	"	"	2.000		**2.000**
Топола	"	"	4.000		**4.000**
Јасен	"	"	37.800		**37.800**
Јавор	"	"	38.000		**38.000**
ВКУПНО : 1+0			**531.228**	**801.180**	**1.332.408**
Црн бор	2+0	бр.	136.000	200.000	**336.000**
Бел бор	"	"	92.535	100.000	**192.535**
Аризонски чемпрес	"	"	57.000	223.600	**280.600**
Дуглазија	"	"	21.930		**21.930**
Смрча	"	"	12.075		**12.075**
Питом костен	"	"	7.200		**7.200**
Албиција	"	"	300		**300**
Јавор	"	"	108.500		**108.500**
Јасен	"	"	179.500		**179.500**
Багрем	"	"	136.994		**136.994**
Даб	"	"	16.000		**16.000**
Разни хортикултурни	"	"	1.300		**1.300**
ВКУПНО : 2+0			**769.334**	**523.600**	**1.292.934**
Бел бор	3+0	"	34.306	2.580	**36.886**
Бел бор	4+0	"	70.800		**70.800**
Бел бор	5+0	"	25.000		**25.000**
Ела	3+0, 4+0	"	6.760		**6.760**
Ела	6+0	"	5.150		**5.150**
Дуглазија	3+0	"	16.165	7.800	**23.965**
Дуглазија	4+0	"	6.030		**6.030**
Дуглазија	5+0	"	18.490		**18.490**
Црн бор	3+0	"	215.671		**215.671**
Црн бор	4+0	"	71.935		**71.935**
Црн бор	5+0	"	1.500		**1.500**
А.чемпрес	3+0	"	10.000		**10.000**
Смрча	3+0	"	21.345	35.000	**56.345**
Смрча	4+0	"		30.000	**30.000**
Смрча	5+0	"	35.640		**35.640**
Источна туја	3+0	"	7.664		**7.664**
Д.костен	4+0	"	1.000		**1.000**
Даб	3+0	"	5.000		**5.000**
Јавор	3+0	"	2.350		**2.350**
Јасен	3+0	"	7.000		**7.000**
Пауловнија	3+0	"		1.400	**1.400**
Разни лисјари	5+0	"	5.800		**5.800**
Питом костен	3+0	"	500		**500**
Црн орев	3+0	"	700		**700**
ВКУПНО : 3+0, 4+0 и 5+0			**568.806**	**76.780**	**645.586**

Извор на податоци:
Сектор за одгледување на шумите, подигање, екологија и лов

ДРВЕН ВИД	Возраст	Един. мера	Остварено		
			Класично	Контејнер	Вкупно:
ДРУГИ САДНИЦИ ОД РАЗНИ ВИДОВИ И ВОЗРАСТ					
А.чемпрес	2+1	"		1500	**1.500**
Ела	3+5	"	310		**310**
Смрча	3+5	"	217		**217**
Албиција		"	200		**200**
Разни декоративни (школувани)		"	3.342		**3.342**
ВКУПНО:			**4.069**	**1.500**	**5.569**
ВКУПНО САДНИЦИ НА НИВО НА ЈП			**1.873.437**	**1.403.060**	**3.276.497**

Извор на податоци:
Сектор за одгледување на шумите, подигање, екологија и лов

4.4. ПЛАНИРАНИ И ОСТВАРЕНИ ПРИХОДИ И РАСХОДИ ОД РАСАДНИЧКО ПРОИЗВОДСТВО (Споредба: 2018/2017 г.)

Во денари

Табела 9г

ДЕЈНОСТ		2017 год.			2018 год.			ИНДЕКС 2018/2017	
		Планирано	Остварено	% на исполнување на планот	Планирано	Остварено	% на исполнување на планот	пл.	ос.
1		2	3	4=(3:2)x100	5	6	7=(6:5)x100	8=5:2	9=6:3
Расадничко производство	**Приходи**	57.578.350,00	4.058.608,00	**7,05**	41.271.985,00	6.022.202,00	**14,59**	**0,72**	**1,48**
	Расходи	37.499.009,00	29.591.155,00	**78,91**	22.957.627,00	30.000.360,00	**130,68**	**0,61**	**1,01**
Разлика		**20.079.341,00**	**-25.532.547,00**		**18.314.358,00**	**-23.978.158,00**			

Извор на податоци:
Годишна сметка на ЈП за 2018 год. за приходите и Образецот со елементи за утврдување на остварена цена на чинење за расходите

4.6. Коментар

Активностите во делот на одгледувањето на шумите, се базираат на обврските кои се пропишани со посебните планови за стопанисување со шумите. Со членот 94 од Законот за шуми, регулиран е начинот на издвојување и користење на средствата за проста репродукција на шумите. Средства за проста репродукција на шуми издвојуваат субјектите кои стопанисуваат со шумите во државна сопственост во висина од 10% од вредноста на исеченото дрво, франко камионски пат во шума. Овие средства се наменски и се користат за одгледување и заштита на постојните шуми, за изградба на шумски патишта, за техничко опремување заради вршење на работи за заштита на шумите и изработка на планови за стопанисување со шумите. Од табеларниот преглед на издвоени и потрошени средства за проста репродукција на шумите во 2018 год., може да се види дека издвоени се средства во износ од 117.232.218 денари, а потрошени се средства во износ од 94.365.987 денари со салдо на 31.12.2018 година во износ од 151.060.511 денари според податоците од Годишната сметка за 2018 год. (Табела 9, стр.30).

Согласно членот 95 од Законот за шумите за работите на проширена репродукција на шуми средства обезбедуваат: субјектите кои стопанисуваат со шумите во државна сопственост во висина од 3% од вредноста на исеченото дрво на франко камионски пат, сопствениците на шуми во приватна сопственост во висина од 3% од вредноста на исеченото дрво на франко камионски пат, како и правните субјекти што вршат промет на дрво во висина од 3% од вредноста на продаденото дрво и од Буџетот на РМ.

Средствата за проширена репродукција на шумите се користат според годишна Програма што ја донесува Владата на Република Македонија. Со оваа програма, согласно Буџетот на РМ за 2018 година (Службен весник на РМакедонија бр.196/17год.) Раздел 14001-Министерство за земјоделство, шумарство и водостопанство, Програма 2-Шумарство, Потпрограма 20-Шумарство, Ставка 485- вложувања и нефинансиски средства, се утврдува изворот и износот на средствата, видот и обемот на работите и мерките кои ќе

се финансираат, извршителите на работите, како и начинот на користење на средствата за извршени работи во 2018 година во вкупен износ од 19.500.000,00 денари. Средствата од оваа програма ќе се користат за следните работи:

1. Пошумување на голини и ерозивни земјишта:

1.1. Во државна сопственост со садници ќе се врши првенствено на локации со поголема површина и кои се во состав или во непосредна близина на постоечките шуми. Извршител на работите ќе биде ЈП,,Македонски шуми,, и образовни институции од обласга на шумарството на површина од 80ха во вкупен износ од 4.800.000,00 денари или 60.000,00 ден по ха;

1.2. Пошумување на голини и ерозивни земјишта во приватна сопственост ќе се врши на локации кои се поголеми од 0,50ха. Извршител на работите ќе бидат сопствениците на приватни шуми на површина од 53,33ха во вкупен износ од 3.200.000,00 денари или 60.000,00 ден. по ха;

2. **Нега со прореди** е предвидено да се врши во шумски култури, насади подигнати со пошумување и на пренаменати природно пошумени површини до 30-годишна возраст. Извршител на работите ќе биде ЈПМакедонски шуми на површина од 140ха во вкупен износ од 2.100.000,00 денари или 15.000,00 ден по ха;

3. **Отстранување на последиците од шумски пожари** ќе се врши на површина над 50 ха во рамките на една шумско стопанска единица преку вештачка обнова со пошумување со садници. Извршител на работите ќе биде ЈПМакедонски шуми на површина од 120ха во вкупен износ од 8.400.000,00 денари или 70.000,00 ден по ха;

За реализација на мерките од точките 1, 2 и 3 од Програмата извршителите на работите доставуваат до МЗШВ за секоја работа посебна оперативно-стручна програма, во која се наведуваат основните податоци за локалитетот и подетални податоци за обемот и видот на работата, техниката, времето на реализација на работите и други важни податоци;

4.Заштита на шумите и шумските култури од растителни болести и потенцијални штетници кои можат да загрозат поголеми шумски простори, ќе се врши преку организирана Извештајно дијагнозно прогнозна служба (ИДП служба) за шумите во РМакедонија и преку следење на состојбата на шумите на биоиндикаторските точки поставени на 16 километарска мрежа на територијата на РМ. Шумарскиот факултет–Скопје, до Министерството за земјоделство, шумарство и водостопанство, ќе достави Извештај за здравствената состојба на

шумите во РМакедонија за 2018 година со предлог мерки и Извештај за здравствената состојба на шумите на биоиндикаторските точки на територијата на РМ за 2018 година. За реализација на оваа мерка од Програмата предвидени се 1.000.000,00 денари; Исплатата на средствата за реализација на работите на оваа програма ќе се врши врз основа на склучени договори помеѓу Министерството за земјоделство, шумарство и водостопанство и извршителите на работите. Врз основа на дел IV од Програмата за проширена репродукција на шумите за 2018 година ЈП,,Македонски шуми,, — Скопје како извршител на работите има склучено Договори за следните одгледувачки работи:

- **Пошумување на голини и ерозивни земјишта на површина од 80 ха,** според оперативно-стручната програма во подружница ШС,,Шумарство,,- Свети Николе. Согласно Договорот извршителот на работите се обврзува да изврши пошумување на механизирано или рачно обработена почва, така што извлекувањето на кордони да биде на оптимално меѓусебно растојание во правец на изохипсите, а на непристапните терени дупките да бидат со соодветни димензии и соодветно просторно распоредени на површината. Да изврши квалитетно пошумување со садници кои најмногу одговараат на месторастежните услови, односно со садници предвидени со оперативната програма и тоа при тоа рамномерно да ги распореди на целата површина, така што на 1ха да насади по 2.000-2.500 садници. По завршеното пошумување да стопанисува со новоподигнатите шумски култури согласно прописите од областа на шумарството, односно да ги спроведува потребните одгледни мерки и да презема соодветни заштитни мерки од негативни биотски и абиотски влијанија (шумски пожари, штетни инсекти, болести и др.) Да обезбеди присуство на одговорно стручно лице за време на контрола на терен од страна на овластен инспектор по шумарство и пошумувањето да го заврши најдоцна до 05.12.2018 година;

- **Нега со прореди на вкупна површина од 140ха**, според оперативно-стручните програми и тоа во следните подружници: ШС,,Куманово,,- Куманово, ШС,, Шумарство,,- Свети Николе и ШС,,Серта,,-Штип. Согласно Договорот извршителот на работите се обврзува да изврши нега со прореди на шумските култури, на насадите подигнати со пошумување и на пренаменетите природно пошумени површини до 30-годишна возраст во државна сопственост. Да обезбеди присуство на одговорно стручно лице за

време на контрола на терен од страна на овластен инспектор по шумарство и негата со прореди да ја заврши најдоцна до 05.12.2018 година;

- **Отстранување на последиците од шумски пожари на вкупна површина од 120 ха** и тоа во следните подружници: ШС,,Куманово,,-Куманово и ШС,,Бабуна,,-Велес. Согласно Договорот извршителот на работите се обврзува да изврши отстранување на последиците од шумски пожари на определената површина во државна сопственост, односно да изврши сеча на стебла, да ја отстрани дрвната маса, да воведе шумски ред, изврши соодветна обработка на почвата и изврши вештачка обнова со пошумување со садници од дрвни видови кои најмногу одговараат на условите на месторастење. Да обезбеди присуство на одговорно стручно лице за време на контрола на терен од страна на овластен инспектор по шумарство и отстранувањето на последиците од шумски пожари да ги заврши најдоцна до 05.12.2018 година.

Исплатата на средствата за реализација на работите на оваа програма се врши врз основа на склучени договори помеѓу Министерството за земјоделство, шумарство и водостопанство и извршителите на работите.

Согласно предвидената Програмата за проширена репродукција на шумите за 2018 година ЈП„Македонски шуми" – Скопје во целост ги реализира предвидените работи и мерки донесени согласно оваа програма.

Од табеларниот преглед за произведен саден материјал во 2018 год. може да се констатира дека се произведени вкупно 3.276.497 броја садници од сите возрасти на ниво на ЈП, од кои 1.873.437 броја садници се класично, а 1.403.060 броја се контејнерско производство.(стр.33,34) Од кои во расадниците на ниво на ЈП „Македонски шуми" се произведени и школувани декоративни садници 5.569 броја и собрано е семе во вкупна количина од 2.950кгр. од различни дрвни видови и тоа: црн бор (26кгр.), бел бор (11 кгр), аризонски чемпрес (25кгр.), дуглазија (39кгр.), ела (2.159кгр.), смрча (17кгр.), кедар (4кгр.), п.костен (215кгр.), даб (65кгр.), багрем (284кгр.), д.костен (25кгр.), јасен (50кгр.) и јавор (30кгр.).

Од прегледот пак, за остварените резултати од расадничко производство на ниво на ЈП ,,Македонски шуми,, во 2018 год. може да се види дека од реализација на оствареното расадничко производство е остварен вкупен приход од 6.022.202,00 денари и вкупни директни расходи за негово производство од 30.000.360,00 денари. Споредбата со 2017 год. покажува дека индексот на остварени приходи е 1,48, а на остварени расходи е 1,01.(стр.35)

Пошумувањата предвидени според Посебните планови за стопанисување со шуми се реализираат во неколку фази според предвидената динамика, обработка на почвата (механизирана или рачна обработка на почвата, а во зависност од теренските услови).

Изборот на дрвните видови за пошумување на предвидените површини е според едафско-климатските и педолошки услови, адаптибилни за успешна прифатеност и понатамошен развиток на садниците.
Во зависност од надморската височина и географската местоположба на локалитетите се пошумува со дрвни видови кои се адекватни во согласност со педолошката структура на почвените и климатските услови.

5.1. РЕКАПИТУЛАР НА НАСТАНАТИ ПОЖАРИ ПО МЕСТО НА НАСТАНУВАЊЕ, ГАСНАЧИ И ТРОШОЦИ ЗА ГАСНЕЊЕ ВО 2018 год.

Табела 10

ВКУПНО ПОЖАРИ, ПРИЧИНЕТА ШТЕТА, УЧЕСТВО ВО ГАСНЕЊЕ И ТРОШОЦИ ЗА ГАСНЕЊЕ НА НИВО НА ЈП ЗА 2018 Г.

ЕЛЕМЕНТИ		I	II	III	IV	V	VI	VII	VIII	IX	X	XI	XII	Вкупно за година
1. Пожарот почнал ВОН шума и завршил ВОН шума														
Број и причинета штета	Број на пожари	1	1	0	3	0	0	0	2	6	4	4	0	21
	Опожарена површина - ха	3,00	5,00	0,00	7,40	0,00	0,00	0,00	9,80	26,02	16,20	90,00	0,00	157,42
	Опожарена дрвна маса - м³	0,00	0,00	0,00	0,00	0,00	0,00	0,00	0,00	0,00	0,00	0,00	0,00	0,00
	Причинета штета - денари	0,00	0,00	0,00	0,00	0,00	0,00	0,00	0,00	0,00	0,00	0,00	0,00	0,00
Гаснење	Учество во гаснење (1+2)	6	6	0	14	0	0	0	18	41	29	42	0	156
	1. Од ЈПМШ	2	3	0	8	0	0	0	9	12	25	31	0	90
	2. Од други субјекти	4	3	0	6	0	0	0	9	29	4	11	0	66
Трошоци за гаснење (ден.)	Вкупно трошоци за гаснење на пожарот	5.600,00	3.485,00	0,00	5.000,00	0,00	0,00	0,00	10.298,00	33.447,00	28.308,00	55.426,00	0,00	141.564,00
	Трошоци за дневници	0,00	3.285,00	0,00	0,00	0,00	0,00	0,00	6.413,00	29.947,00	19.602,00	46.445,00	0,00	105.692,00
	Трошоци за гориво и мазиво	5.600,00	200,00	0,00	4.000,00	0,00	0,00	0,00	3.114,00	3.500,00	7.101,00	8.981,00	0,00	32.496,00
	Трошоци за средства за гасење	0,00	0,00	0,00	1.000,00	0,00	0,00	0,00	0,00	0,00	380,00	0,00	0,00	1.380,00
	Трошоци за храна за екипата за гасење	0,00	0,00	0,00	0,00	0,00	0,00	0,00	448,00	0,00	985,00	0,00	0,00	1.433,00
	Останати трошоци	0,00	0,00	0,00	0,00	0,00	0,00	0,00	323,00	0,00	240,00	0,00	0,00	563,00
2. Пожарот почнал ВОН шума и навлегол ВО шума														
Број и причинета штета	Број на пожари	0	0	2	5	0	0	0	2	6	7	6	0	28
	Опожарена површина - ха	0,00	0,00	5,50	269,40	0,00	0,00	0,00	9,30	50,00	88,50	191,00	0,00	613,70
	Опожарена дрвна маса - м³	0,00	0,00	0,00	469,00	0,00	0,00	0,00	231,49	3,00	0,00	0,00	0,00	703,49
	Причинета штета - денари	0,00	0,00	0,00	11.813.000,00	0,00	0,00	0,00	4.699.050,00	21.000,00	0,00	35.000,00	0,00	16.568.050
Гаснење	Учество во гаснење (1+2)	0	0	15	57	0	0	0	34	65	127	102	0	400
	1. Од ЈПМШ	0	0	13	33	0	0	0	20	36	96	79	0	277
	2. Од други субјекти	0	0	2	24	0	0	0	14	29	31	23	0	123
Трошоци за гаснење (ден.)	Вкупно трошоци за гаснење на пожарот	0,00	0,00	44.456,00	62.895,00	0,00	0,00	0,00	41.122,00	28.288,00	149.138,00	118.020,00	0,00	443.919,00
	Трошоци за дневници	0,00	0,00	16.376,00	37.623,00	0,00	0,00	0,00	32.700,00	22.888,00	92.355,00	86.800,00	0,00	288.742,00
	Трошоци за гориво и мазиво	0,00	0,00	6.280,00	15.200,00	0,00	0,00	0,00	5.586,00	4.500,00	53.933,00	18.400,00	0,00	103.899,00
	Трошоци за средства за гасење	0,00	0,00	0,00	200,00	0,00	0,00	0,00	0,00	400,00	0,00	10.000,00	0,00	10.600,00
	Трошоци за храна за екипата за гасење	0,00	0,00	1.800,00	0,00	0,00	0,00	0,00	1.819,00	500,00	2.850,00	960,00	0,00	7.929,00
	Останати трошоци	0,00	0,00	20.000,00	9.872,00	0,00	0,00	0,00	1.017,00	0,00	0,00	1.860,00	0,00	32.749,00
3. Пожарот почнал ВО шума и завршил ВО шума														
Број и причинета штета	Број на пожари	1	0	1	5	3	0	2	3	20	18	27	0	80
	Опожарена површина - ха	0,30	0,00	0,30	26,50	19,00	0,00	12,34	1,50	299,73	346,80	1345,40	0,00	2.051,87
	Опожарена дрвна маса - м³	0,00	0,00	0,00	0,00	728,00	0,00	0,00	6,00	2617,00	683,00	1048,49	0,00	5.082,49
	Причинета штета - денари	0,00	0,00	0,00	0,00	18.841.000,00	0,00	0,00	42.000,00	17.124.050,00	10.124.000,00	6.669.510,00	0,00	52.800.560
Гаснење	Учество во гаснење и број на гасначи (1+2)	3	0	3	79	48	0	30	28	290	203	656	0	1.340
	1. Од ЈПМШ	3	0	3	40	28	0	25	15	166	152	440	0	872
	2. Од други субјекти	0	0	0	39	20	0	5	13	124	51	216	0	468
Трошоци за гаснење (ден.)	Вкупно трошоци за гаснење на пожарот	6.000,00	0,00	7.012,00	55.054,00	62.074,00	0,00	20.700,00	17.000,00	261.968,00	243.306,00	1.047.468,00	0,00	1.720.582,00
	Трошоци за дневници	2.700,00	0,00	6.512,00	36.554,00	38.844,00	0,00	16.200,00	6.000,00	172.305,00	161.472,00	692.169,00	0,00	1.132.756,00
	Трошоци за гориво и мазиво	3.000,00	0,00	500,00	8.500,00	10.999,00	0,00	4.500,00	8.000,00	57.153,00	49.590,00	309.179,00	0,00	451.421,00
	Трошоци за средства за гасење	0,00	0,00	0,00	10.000,00	11.000,00	0,00	0,00	0,00	7.300,00	4.450,00	11.979,00	0,00	44.729,00
	Трошоци за храна за екипата за гасење	300,00	0,00	0,00	0,00	731,00	0,00	0,00	3.000,00	12.727,00	19.850,00	25.071,00	0,00	61.679,00
	Останати трошоци	0,00	0,00	0,00	0,00	500,00	0,00	0,00	0,00	12.483,00	7.944,00	9.070,00	0,00	29.997,00
РЕКАПИТУЛАР 1+2+3														
Број и причинета штета	Број на пожари	2	1	3	13	3	0	2	7	32	29	37	0	129
	Опожарена површина - ха	3,30	5,00	5,80	303,30	19,00	0,00	12,34	20,60	375,75	451,50	1.626,40	0,00	2.822,99
	Опожарена дрвна маса - м³	0,00	0,00	0,00	469,00	728,00	0,00	0,00	237,49	2.620,00	683,00	1.048,49	0,00	5.785,98
	Причинета штета - денари	0,00	0,00	0,00	11.813.000,00	18.841.000,00	0,00	0,00	4.741.050,00	17.145.050,00	10.124.000,00	6.704.510,00	0,00	69.368.610,00
Гаснење	Учество во гаснење (1+2)	9	6	18	150	48	0	30	80	396	359	800	0	1.896
	1. Од ЈПМШ	5	3	16	81	28	0	25	44	214	273	550	0	1.239
	2. Од други субјекти	4	3	2	69	20	0	5	36	182	86	250	0	657
Трошоци за гаснење (ден.)	Вкупно трошоци за гаснење на пожарот на	11.600	3.485	51.468	122.949	62.074	0	20.700	68.420	323.703	420.752	1.220.914	0	2.306.065,00
	Трошоци за дневници	2.700,00	3.285,00	22.888,00	74.177,00	38.844,00	0,00	16.200,00	45.113,00	225.140,00	273.429,00	825.414,00	0,00	1.527.190,00
	Трошоци за гориво и мазиво	8.600,00	200,00	6.780,00	27.700,00	10.999,00	0,00	4.500,00	16.700,00	65.153,00	110.624,00	336.560,00	0,00	587.816,00
	Трошоци за средства за гасење	0,00	0,00	0,00	11.200,00	11.000,00	0,00	0,00	0,00	7.700,00	4.830,00	21.979,00	0,00	56.709,00
	Трошоци за храна за екипата за гасење	300,00	0,00	1.800,00	0,00	731,00	0,00	0,00	5.267,00	13.227,00	23.685,00	26.031,00	0,00	71.041,00
	Останати трошоци	0,00	0,00	20.000,00	9.872,00	500,00	0,00	0,00	1.340,00	12.483,00	8.184,00	10.930,00	0,00	63.309,00

Напомена: Податоците се земени од статистичките листови на МКФФИС-системот и од месечните електронски извештаи кои ги внесуваат подружниците

Извор на податоци: Сектор за заштита на шумите, надзор и внатрешна контрола

Табела 10а

5.2. РЕКАПИТУЛАР НА ПОЖАРИ ПО ДРВНА МАСА, ГАСНАЧИ И ТРОШОЦИ ЗА ГАСНЕЊЕ ВО 2018 год.

ВКУПНО ПОЖАРИ, ПРИЧИНЕТА ШТЕТА, УЧЕСТВО ВО ГАСНЕЊЕ И ТРОШОЦИ ЗА ГАСНЕЊЕ НА НИВО НА ЛП ЗА 2018 Г.

ЕЛЕМЕНТИ		I	II	III	IV	V	VI	VII	VIII	IX	X	XI	XII	Вкупно за година
1		2	3	4	5	6	7	8	9	10	11	12	13	14
1. БЕЗ ДРВНА МАСА														
Број и причинета штета	Број на пожари	2	1	3	10	2	0	2	3	17	22	24	0	86
	Опожарена површина - ха	3,30	5,00	5,80	34,70	12,00	0,00	12,34	15,80	108,75	365,50	776,20	0,00	1.339,39
	Опожарена дрвна маса - м³	0,00	0,00	0,00	0,00	0,00	0,00	0,00	0,00	0,00	0,00	0,00	0,00	0,00
	Причинета штета - денари	0,00	0,00	0,00	0,00	0,00	0,00	0,00	0,00	0,00	1.200.000,00	35.000,00	0,00	1.235.000,00
Гасне-ње	Учество во гасење (1+2)	9	6	18	106	17	0	30	25	186	254	414	0	1.065
	1. Од ЈПМШ	5	3	16	55	13	0	25	14	88	202	303	0	724
	2. Од други субјекти	4	3	2	51	4	0	5	11	98	52	111	0	341
Трошоци за гасење (ден.)	Вкупно трошоци за гасење на пожарот	11.600,00	3.485,00	51.468,00	70.716,00	21.870,00	0,00	20.700,00	21.096,00	146.280,00	281.718,00	536.225,00	0,00	1.165.158,00
	Трошоци за дневници	2.700,00	3.285,00	22.888,00	44.816,00	17.640,00	0,00	16.200,00	16.711,00	115.284,00	178.709,00	387.375,00	0,00	805.608,00
	Трошоци за гориво и мазиво	8.600,00	200,00	6.780,00	14.700,00	2.999,00	0,00	4.500,00	3.614,00	23.240,00	90.424,00	113.500,00	0,00	268.557,00
	Трошоци за средства за гасење	0,00	0,00	0,00	11.200,00	0,00	0,00	0,00	0,00	3.500,00	3.280,00	13.200,00	0,00	31.180,00
	Трошоци за храна за екипата за гасење	300,00	0,00	1.800,00	0,00	731,00	0,00	0,00	448,00	1.256,00	5.185,00	13.290,00	0,00	23.010,00
	Останати трошоци	0,00	0,00	20.000,00	0,00	500,00	0,00	0,00	323,00	3.000,00	4.120,00	8.860,00	0,00	36.803,00
2. ОПОЖАРЕНА ДРВНА МАСА ДО 10 М3														
Број и причинета штета	Број на пожари	0	0	0	0	0	0	0	3	7	2	8	0	20
	Опожарена површина - ха	0,00	0,00	0,00	0,00	0,00	0,00	0,00	1,50	2,80	4,00	344,20	0,00	352,50
	Опожарена дрвна маса - м³	0,00	0,00	0,00	0,00	0,00	0,00	0,00	6,00	37,00	12,00	38,00	0,00	93,00
	Причинета штета - денари	0,00	0,00	0,00	0,00	0,00	0,00	0,00	42.000,00	259.000,00	1.043.000,00	296.080,00	0,00	1.640.080,00
Гасне-ње	Учество во гасење (1+2)	0	0	0	0	0	0	0	28	44	12	121	0	205
	1. Од ЈПМШ	0	0	0	0	0	0	0	15	30	12	95	0	152
	2. Од други субјекти	0	0	0	0	0	0	0	13	14	0	26	0	53
Трошоци за гасење (ден.)	Вкупно трошоци за гасење на пожарот	0,00	0,00	0,00	0,00	0,00	0,00	0,00	17.000,00	36.350,00	22.100,00	219.537,00	0,00	294.987,00
	Трошоци за дневници	0,00	0,00	0,00	0,00	0,00	0,00	0,00	6.000,00	26.750,00	17.400,00	132.507,00	0,00	182.657,00
	Трошоци за гориво и мазиво	0,00	0,00	0,00	0,00	0,00	0,00	0,00	8.000,00	8.000,00	3.000,00	68.760,00	0,00	87.760,00
	Трошоци за средства за гасење	0,00	0,00	0,00	0,00	0,00	0,00	0,00	0,00	0,00	0,00	8.779,00	0,00	8.779,00
	Трошоци за храна за екипата за гасење	0,00	0,00	0,00	0,00	0,00	0,00	0,00	3.000,00	1.600,00	1.700,00	9.491,00	0,00	15.791,00
	Останати трошоци	0,00	0,00	0,00	0,00	0,00	0,00	0,00	0,00	0,00	0,00	0,00	0,00	0,00
3. ОПОЖАРЕНА ДРВНА МАСА ДО 100 М3														
Број и причинета штета	Број на пожари	0	0	0	0	0	0	0	0	5	1	1	0	7
	Опожарена површина - ха	0,00	0,00	0,00	0,00	0,00	0,00	0,00	0,00	27,70	4,00	8,00	0,00	39,70
	Опожарена дрвна маса - м³	0,00	0,00	0,00	0,00	0,00	0,00	0,00	0,00	104,00	15,00	74,00	0,00	193,00
	Причинета штета - денари	0,00	0,00	0,00	0,00	0,00	0,00	0,00	0,00	393.050,00	1.256.000,00	518.000,00	0,00	2.167.050,00
Гасне-ње	Учество во гасење и број на гаснач (1+2)	0	0	0	0	0	0	0	0	42	14	8	0	64
	1. Од ЈПМШ	0	0	0	0	0	0	0	0	23	11	8	0	42
	2. Од други субјекти	0	0	0	0	0	0	0	0	19	3	0	0	22
Трошоци за гасење (ден.)	Вкупно трошоци за гасење на пожарот	0,00	0,00	0,00	0,00	0,00	0,00	0,00	0,00	26.059,00	29.850,00	22.752,00	0,00	78.661,00
	Трошоци за дневници	0,00	0,00	0,00	0,00	0,00	0,00	0,00	0,00	11.587,00	20.300,00	13.332,00	0,00	45.219,00
	Трошоци за гориво и мазиво	0,00	0,00	0,00	0,00	0,00	0,00	0,00	0,00	10.810,00	4.200,00	6.000,00	0,00	21.010,00
	Трошоци за средства за гасење	0,00	0,00	0,00	0,00	0,00	0,00	0,00	0,00	200,00	250,00	0,00	0,00	450,00
	Трошоци за храна за екипата за гасење	0,00	0,00	0,00	0,00	0,00	0,00	0,00	0,00	2.000,00	5.100,00	1.350,00	0,00	8.450,00
	Останати трошоци	0,00	0,00	0,00	0,00	0,00	0,00	0,00	0,00	1.462,00	0,00	2.070,00	0,00	3.532,00
4. ОПОЖАРЕНА ДРВНА МАСА НАД 100 М3														
Број и причинета штета	Број на пожари	0	0	0	3	1	0	0	1	3	4	4	0	16
	Опожарена површина - ха	0,00	0,00	0,00	268,60	7,00	0,00	0,00	3,30	236,50	78,00	498,00	0,00	1.091,40
	Опожарена дрвна маса - м³	0,00	0,00	0,00	469,00	728,00	0,00	0,00	231,49	2479,00	656,00	936,49	0,00	5.499,98
	Причинета штета - денари	0,00	0,00	0,00	11.813.000,00	18.841.000,00	0,00	0,00	4.699.050,00	16.493.000,00	6.625.000,00	5.855.430,00	0,00	64.326.480,00
Гасне-ње	Учество во гасење и број на гаснач (1+2)	0	0	0	44	31	0	0	27	124	79	257	0	562
	1. Од ЈПМШ	0	0	0	26	15	0	0	15	73	48	144	0	321
	2. Од други субјекти	0	0	0	18	16	0	0	12	51	31	113	0	241
Трошоци за гасење (ден.)	Вкупно трошоци за гасење на пожарот	0,00	0,00	0,00	52.233,00	40.204,00	0,00	0,00	30.324,00	115.014,00	87.084,00	442.400,00	0,00	767.259,00
	Трошоци за дневници	0,00	0,00	0,00	29.361,00	21.204,00	0,00	0,00	22.402,00	71.519,00	57.020,00	292.200,00	0,00	493.706,00
	Трошоци за гориво и мазиво	0,00	0,00	0,00	13.000,00	8.000,00	0,00	0,00	5.086,00	23.103,00	13.000,00	148.300,00	0,00	210.489,00
	Трошоци за средства за гасење	0,00	0,00	0,00	0,00	11.000,00	0,00	0,00	0,00	4.000,00	1.300,00	0,00	0,00	16.300,00
	Трошоци за храна за екипата за гасење	0,00	0,00	0,00	0,00	0,00	0,00	0,00	1.819,00	8.371,00	11.700,00	1.900,00	0,00	23.790,00
	Останати трошоци	0,00	0,00	0,00	9.872,00	0,00	0,00	0,00	1.017,00	8.021,00	4.064,00	0,00	0,00	22.974,00

Табела 10а

РЕКАПИТУЛАР НА НИВО НА ЈП

	ЕЛЕМЕНТИ	I	II	III	IV	V	VI	VII	VIII	IX	X	XI	XII	Вкупно за година
	1	2	3	4	5	6	7	8	9	10	11	12	13	14
Број и причинета штета	Број на пожари	2	1	3	13	3	0	2	7	32	29	37	0	129
	Опожарена површина - ха	3,30	5,00	5,80	303,30	19,00	0,00	12,34	20,60	375,75	451,50	1.626,40	0,00	2.822,99
	Опожарена дрвна маса - м^3	0,00	0,00	0,00	469,00	728,00	0,00	0,00	237,49	2.620,00	683,00	1.048,49	0,00	5.785,98
	Причинета штета - денари	0,00	0,00	0,00	11.813.000,00	18.841.000,00	0,00	0,00	4.741.050,00	17.145.050,00	10.124.000,00	6.704.510,00	0,00	69.368.610,00
Гасење	Учество во гасење (1+2)	9	6	18	150	48	0	30	80	396	359	800	0	1.896
	1. Од ЈПМШ	5	3	16	81	28	0	25	44	214	273	550	0	1.239
	2. Од други субјекти	4	3	2	69	20	0	5	36	182	86	250	0	657
Трошоци за гасење (ден.)	Вкупно трошоци за гасење на пожарот	11.600,00	3.485,00	51.468,00	122.949,00	62.074,00	0,00	20.700,00	68.420,00	323.703,00	420.752,00	1.220.914,00	0,00	2.306.065,00
	Трошоци за дневници	2.700,00	3.285,00	22.888,00	74.177,00	38.844,00	0,00	16.200,00	45.113,00	225.140,00	273.429,00	825.414,00	0,00	1.527.190,00
	Трошоци за гориво и мазиво	8.600,00	200,00	6.780,00	27.700,00	10.999,00	0,00	4.500,00	16.700,00	65.153,00	110.624,00	336.560,00	0,00	587.816,00
	Трошоци за средства за гасење	0,00	0,00	0,00	11.200,00	11.000,00	0,00	0,00	0,00	7.700,00	4.830,00	21.979,00	0,00	56.709,00
	Трошоци за храна за екипата за гасење	300,00	0,00	1.800,00	0,00	731,00	0,00	0,00	5.267,00	13.227,00	23.685,00	26.031,00	0,00	71.041,00
	Останати трошоци	0,00	0,00	20.000,00	9.872,00	500,00	0,00	0,00	1.340,00	12.483,00	8.184,00	10.930,00	0,00	63.309,00

Напомена : Податоците се земени од статистичките листови на МКФФИС-системот и од месечните електронски извештаи кои ги внесуваат подружниците.

Извор на податоци: Сектор за заштита на шумите, надзор и внатрешна контрола

5.3. РЕКАПИТУЛАР ЗА ПОЈАВА НА ШУМСКИ ПОЖАРИ И НИВНО ЛОКАЛИЗИРАЊЕ (ГАСНЕЊЕ) ПО ВИД НА ШУМА ВО 2018 год.

Табела 106

ВКУПНО НАСТАНАТИ ПОЖАРИ, ВИД НА ШУМА, ПОВРШИНА И ДРВНА МАСА ОПФАТЕНА СО ПОЖАРОТ И ТРОШОЦИ ЗА ГАСНЕЊЕ ВО 2018 год.

	ЕЛЕМЕНТИ	МЕСЕЦИ I	II	III	IV	V	VI	VII	VIII	IX	X	XI	XII	Вкупно за година	ЗАБЕЛЕШКА
БРОЈ НА ПОЖАРИ ПО ВИД НА ШУМА, ОПОЖАРЕНА ДРВНА МАСА И ПРИЧИНЕТА ШТЕТА ОД ПОЖАРОТ	**1. ШУМА ОД ИГЛОЛИСНИ ВИДОВИ**														
	Број на пожари	0	0	0	4	1	0	0	1	5	4	3	0	18	
	Опожарена површина - ха	0,00	0,00	0,00	223,10	7,00	0,00	0,00	3,30	82,53	22,00	165,00	0,00	502,93	
	Опожарена дрвна маса - m^3	0,00	0,00	0,00	369,00	728,00	0,00	0,00	231,49	335,00	309,00	100,00	0,00	2.072,49	
	Причинета штета - денари	0,00	0,00	0,00	11.113.000,00	18.841.000,00	0,00	0,00	4.699.050,00	6.706.050,00	2.456.000,00	65.080,00	0,00	43.880.180,00	
	2. ШУМА ОД ЛИСЈАРСКИ ВИДОВИ														
	Број на пожари	0	0	0	1	1	0	0	0	9	4	14	0	29	
	Опожарена површина - ха	0,00	0,00	0,00	50,00	2,00	0,00	0,00	0,00	118,40	284,70	863,20	0,00	1.318,30	
	Опожарена дрвна маса - m^3	0,00	0,00	0,00	100,00	0,00	0,00	0,00	0,00	1.048,00	200,00	948,49	0,00	2.296,49	
	Причинета штета - денари	0,00	0,00	0,00	700.000,00	0,00	0,00	0,00	0,00	7.336.000,00	1.400.000,00	6.639.430,00	0,00	16.075.430,00	
	3. ШУМА ОД МЕШАНИ ВИДОВИ														
	Број на пожари	0	0	0	0	1	0	0	3	5	7	2	0	18	
	Опожарена површина - ха	0,00	0,00	0,00	0,00	10,00	0,00	0,00	1,50	100,10	37,50	166,00	0,00	315,10	
	Опожарена дрвна маса - m^3	0,00	0,00	0,00	0,00	0,00	0,00	0,00	6,00	1.237,00	174,00	0,00	0,00	1.417,00	
	Причинета штета - денари	0,00	0,00	0,00	0,00	0,00	0,00	0,00	42.000,00	3.103.000,00	6.268.000,00	0,00	0,00	9.413.000,00	
	4. ШУМА ОД ОСТАНАТИ ВИДОВИ														
	Број на пожари	0	0	0	0	0	0	0	0	0	0	0	0	0	
	Опожарена површина - ха	0,00	0,00	0,00	0,00	0,00	0,00	0,00	0,00	0,00	0,00	0,00	0,00	0,00	
	Опожарена дрвна маса - m^3	0,00	0,00	0,00	0,00	0,00	0,00	0,00	0,00	0,00	0,00	0,00	0,00	0,00	
	Причинета штета - денари	0,00	0,00	0,00	0,00	0,00	0,00	0,00	0,00	0,00	0,00	0,00	0,00	0,00	
	5. ПРИЗЕМНА ВЕГЕТАЦИЈА (трева, разни грмушки и тн.)														
	Број на пожари	2	1	3	8	0	0	2	3	13,00	14,00	18	0	64	
	Опожарена површина - ха	3,30	5,00	5,80	30,20	0,00	0,00	12,34	15,80	74,72	107,30	432,20	0,00	686,66	
	Опожарена дрвна маса - m^3	0,00	0,00	0,00	0,00	0,00	0,00	0,00	0,00	0,00	0,00	0,00	0,00	0,00	
	Причинета штета - денари	0,00	0,00	0,00	0,00	0,00	0,00	0,00	0,00	0,00	0,00	0,00	0,00	0,00	
ВКУПНО	**Број на пожари**	2	1	3	13	3	0	2	7	32	29	37	0	129	
	Опожарена површина - ха	3,30	5,00	5,80	303,30	19,00	0,00	12,34	20,60	375,75	451,50	1.626,40	0,00	2.822,99	
	Опожарена дрвна маса - m^3	0,00	0,00	0,00	469,00	728,00	0,00	0,00	237,49	2.620,00	683,00	1.048,49	0,00	5.785,98	
	Причинета штета - денари	0,00	0,00	0,00	11.813.000,00	18.841.000,00	0,00	0,00	4.741.050,00	17.145.050,00	10.124.000,00	6.704.510,00	0,00	69.368.610,00	
ГАСНЕЊЕ	**УЧЕСНИЦИ ВО ГАСНЕЊЕ НА ПОЖАРОТ (1+2)**	9	6	18	150	48	0	30	80	396	359	800	0	1.896	
	1. Од ЈПМШ	5	3	16	81	28	0	25	44	214	273	550	0	1.239	
	2. Други субјекти	4	3	2	69	20	0	5	36	182	86	250	0	657	
ТРОШОЦИ ЗА ГАСНЕЊЕ - денари -	**ВКУПНИ ТРОШОЦИ ЗА ГАСНЕЊЕ НА ПОЖАРОТ (од 1 до 5)**	11.600,00	3.485,00	51.468,00	122.949,00	62.074,00	0,00	20.700,00	68.420,00	323.703,00	420.752,00	1.220.914,00	0,00	2.306.065,00	
	1. Трош. за дневници	2.700,00	3.285,00	22.888,00	74.177,00	38.844,00	0,00	16.200,00	45.113,00	225.140,00	273.429,00	825.414,00	0,00	1.527.190,00	
	2. Трошоци за гориво и мазиво	8.600,00	200,00	6.780,00	27.700,00	10.999,00	0,00	4.500,00	16.700,00	65.153,00	110.624,00	336.560,00	0,00	587.816,00	
	3. Трошоци за средства за гасење	0,00	0,00	0,00	11.200,00	11.000,00	0,00	0,00	0,00	7.700,00	4.830,00	21.979,00	0,00	56.709,00	
	4. Тр. за храна за екипата за гасење	300,00	0,00	1.800,00	0,00	731,00	0,00	0,00	5.267,00	13.227,00	23.685,00	26.031,00	0,00	71.041,00	
	5. Останати трошоци	0,00	0,00	20.000,00	9.872,00	500,00	0,00	0,00	1.340,00	12.483,00	8.184,00	10.930,00	0,00	63.309,00	

Напомена: Податоците се земени од статистичките листови од системот МКФФИС и од месечните електронски извештаи кои ги внесуваат подружниците

Извор на податоци: Сектор за заштита на шумите, надзор и внатрешна контрола

5.4. Извештај за активноста на шумочуварската служба во 2018 год.

Табела 10в

Реден број	Подружница	вкупно реони	површина на реони	вк.шумочувари	присуство на терен	води сп.книга	нарушувања од познат сторител												подносени пријави	
							бесправно посечена дрвна маса				одземена дрвна маса									
							број на настани	количина	вредност по комерцијален ценовник	штета по оштетен ценовник	од ЈПМШ		од останати		вкупно		вредност по комерцијален ценовник	штета по оштетен ценовник	прекршочни	кривични
	назив	бр.	ха	бр.	бр. ден.		бр.	м3	денари	денари	бр.	м3	бр.	м3	бр.	м3	денари	денари	бр.	бр.
1	2	3	4	5	6	7	8	9	10	11	12	13	14	15	16=12+14	17=13+15	18	19	20	21
1	Малешево-Берово	7	26.420,60	9	1.637	2.759	0	0,00	0	0	0	0,00	0	0,00	0	0,00	0	0	0	0
2	Равна река-Пехчево	4	10.340,00	4	872	770	1	0,50	935	5.250	0	0,00	0	0,00	0	0,00	0	0	1	0
3	Осогово-Кр.Паланка	7	32.564,33	7	1.491	1.492	2	7,00	14.560	49.000	2	5,04	4	3,85	6	8,89	14.133	48.230	4	2
4	Кратово-Кратово	6	30.952,12	3	666	753	0	0,00	0	0	0	0,00	0	0,00	0	0,00	0	0	0	0
5	Осогово-Кочани	11	39.100,00	6	1.602	1.602	0	0,00	0	0	0	0,00	0	0,00	0	0,00	0	0	0	0
5	Серта-Штип	4	15.665,00	2	293	251	1	0,50	2.250	10.500	1	1,60	0	0,00	1	1,60	2.250	10.500	1	0
7	Плачковица-Радовиш	13	48.935,00	10	1.438	1.415	137	120,37	220.483	1.005.239	13	12,55	14	30,86	27	43,41	84.123	335.330	151	9
8	Плачковица-Виница	11	27.492,00	8	1.816	1.816	2	1,15	2.107	8.057	1	0,70	1	451,00	2	451,70	1.309	4.900	0	0
9	Беласица-Струмица	24	49.735,00	19	192	192	0	79,24	19.500	271.900	0	14,70	0	0,00	0	14,70	0	0	107	9
10	Саланџак-Валандово	8	22.522,20	5	1.069	1.069	0	4,80	5.516	33.300	0	0,95	0	4,40	0	5,35	2.929	17.000	9	1
11	Кожуф-Гевгелија	17	50.925,50	7	1.373	1.422	5	6,45	19.157	45.150	0	2,95	0	3,50	0	6,45	19.157	45.150	0	0
12	Д.Капија-Д.Капија	6	37.503,40	4	958	974	1	34,23	63.326	239.610	0	7,00	15	44,40	15	51,40	124.345	310.800	12	1
13	Бор-Кавадарци	15	52.637,70	8	2.205	2.205	0	0,00	0	0	0	0,00	0	0,00	0	0,00	0	0	0	0
14	Црн бор-Прилеп	12	37.395,68	8	1.398	1.405	13	92,16	171.958	1.374.080	2	1,40	17	13,60	19	15,00	30.569	114.800	4	2
15	Бабуна-Велес	18	54.717,98	10	1.895	1.886	4	47,77	115.603	10.850	2	0,00	0	0,00	2	0,00	2.541	7.350	0	0
16	Шумарство-Св.Николе	4	22.332,00	3	792	792	0	0,00	0	0	0	0,00	0	0,00	0	0,00	0	0	0	0
17	Кајмакчалан-Битола	12	41.927,90	8	1.626	2.414	0	0,00	0	0	0	0,00	0	0,00	0	0,00	0	0	0	0
18	Бигла-Д.Хисар	12	28.741,30	12	2.753	2.753	1	0,50	935	3.500	0	0,00	0	0,00	0	0,00	935	3.500	1	0
19	Липа-Крушево	5	16.054,81	4	753	747	93	698,42	1.539.214	4.959.940	0	2,00	11	12,90	11	14,90	28.383	90.300	91	3
20	Преспадрво-Ресен	9	22.262,50	5	1.512	1.512	19	11,85	33.588	82.950	0	0,00	4	3,50	4	3,50	10.125	29.500	19	0
21	Галичица-Охрид	14	38.679,96	11	2.298	2.298	1	0,42	743	2.940	0	0,00	0	0,00	0	0,00	0	0	0	0
22	Јабланица-Струга	5	24.354,98	5	0	0	0	0,00	0	0	0	0,00	0	0,00	0	0,00	0	0	0	0
23	Стогово-Дебар	8	12.871,02	4	795	769	12	16,70	47.461	116.900	1	5,60	0	0,00	1	5,60	14.616	39.200	0	1
24	Лопушник-Кичево	25	54.805,75	25	5.033	5.033	45	43,07	61.944	224.140	15	9,40	2	0,90	17	10,30	19.265	70.700	47	5
25	Сандански-М.брод	15	63.194,49	6	2.080	2.080	39	48,45	65.145	258.430	4	3,55	6	8,49	10	12,04	25.411	231.480	18	13
26	Шар-Гостивар	16	28.020,79	8	1.433	1.455	43	189,23	337.295	1.868.904	1	9,10	32	94,73	33	103,83	309.685	881.343	14	30
27	Лешница-Тетово	8	9.483,36	7	1.296	1.296	54	95,63	168.921	865.240	4	4,30	32	65,41	36	69,71	105.324	535.440	31	20
28	Караџица-Скопје	19	61.582,35	13	1.827	616	68	511,56	0	0	11	3,35	0	0,00	11	3,35	0	0	21	7
29	Куманово-Куманово	10	22.802,20	10	2.250	2.250	0	0,00	0	0	4	6,00	14	24,50	18	30,50	185.960	737.800	0	0
30	Голак-Делчево	6	35.993,80	3	691	691	11	14,22	26.031	206.215	0	6,00	10	10,93	10	16,93	20.103	153.435	11	1
Вкупно		331	1.020.013,72	234	44.044	44.717	552	2.024,22	2.916.672	11.642.095	61	96,19	162	772,97	223	869,16	1.001.162	3.666.758	542	104

Извор на податоци: Сектор за заштита на шумите, надзор и внатрешна контрола

5.5. Извештај за нарушувања од непознат сторител во 2018 год.

Табела 10г

Реден број	Подружница	нарушувања од непознат сторител													
		бесправно посечена дрвна маса				одземена дрвна маса								поднесени пријави	
		број на настани	количина	вредност по комерцијален ценовник	штета по оштетен ценовник	од ЈПМШ		од останати		вкупно		вредност по комерцијален ценовник	штета по оштетен ценовник	прекршочни	кривични
	назив	бр.	м3	денари	денари	бр.	м3	бр.	м3	бр.	м3	денари	денари	бр.	бр.
1	2	3	4	5	6	7	8	9	10	11=7+9	12=8+10	13	14	15	16
1	Малешево-Берово	253	1.721,81	4.076.244	30.272.331	0	171	0	81,00	0	251,90	0	0	0	0
2	Равна река-Пехчево	6	14,88	34.168	524.110	0	0	0	0,00	0	0,00	0	0	0	0
3	Осогово-Кр.Паланка	1	3,03	6.330	65.730	2	5	0	2,10	2	7,23	10.960	80.430	0	0
4	Кратово-Кратово	0	0,00	0	0	0	0	1	4,40	1	4,40	9.108	30.800	0	0
5	Осогово-Кочани	178	298,25	524.047	2.087.204	0	0	0	0,00	0	0,00	0	0	0	0
6	Серта-Штип	17	154,34	120.804	935.445	6	6	2	6,35	8	12,60	2.250	10.500	0	0
7	Плачковица-Радовиш	90	1.378,39	2.482.746	11.204.848	20	45	13	40,30	33	85,10	134.468	455.500	1	0
8	Плачковица-Виница	6	165,08	275.681	2.801.742	1	36	0	36,08	1	72,16	59.472	235.200	0	0
9	Беласица-Струмица	5	288,55	0	116.385	0	1	0	0,00	0	1,10	0	0	9	0
10	Саланџак-Валандово	3	17,22	27.130	118.340	0	9	0	9,80	0	18,90	4.025	22.400	1	0
11	Кожуф-Гевгелија	13	34,93	103.277	259.420	2	2	0	0,00	2	1,75	0	0	0	0
12	Д.Капија-Д.Капија	4	8,97	10.316	62.790	0	0	0	0,00	0	0,00	0	0	0	0
13	Бор-Кавадарци	0	0,00	0	0	7	10	18	22,51	25	33,00	38.680	152.580	0	0
14	Црн бор-Прилеп	168	1.476,56	2.752.794	11.401.340	29	51	65	126,25	94	177,15	279.004	1.030.560	0	0
15	Бабуна-Велес	58	942,31	1.675.541	4.880.680	8	43	8	39,82	16	82,76	37.437	210.714	0	0
16	Шумарство-Св.Николе	0	0,00	0	0	0	0	0	0,00	0	0,00	0	0	0	0
17	Кајмакчалан-Битола	7	55,55	69.239	227.430	0	0	0	23,00	0	23,00	62.951	161.000	0	0
18	Бигла-Д.Хисар	206	334,57	619.896	2.340.580	0	0	0	0,00	0	0,00	0	0	0	0
19	Липа-Крушево	102	1.669,06	3.506.803	11.685.520	11	20	0	19,70	11	39,40	41.629	137.908	0	0
20	Преспадрво-Ресен	17	47,00	126.900	329.000	1	13	32	70,91	33	84,21	193.631	460.207	3	0
21	Галичица-Охрид	36	684,25	1.203.452	4.789.750	1	1	0	0,00	1	0,70	0	0	0	0
22	Јабланица-Струга	0	0,00	0	0	0	0	0	0,00	0	0,00	0	0	0	0
23	Стогово-Дебар	1	28,50	84.646	199.500	0	0	0	0,00	0	0,00	0	0	0	0
24	Лопушник-Кичево	371	1.522,67	2.938.699	11.054.690	10	51	0	14,80	10	66,10	97.101	359.100	0	0
25	Сандански-М.брод	70	242,19	474.914	1.695.330	7	37	0	16,12	7	53,24	69.190	259.840	0	1
26	Шар-Гостивар	86	690,32	1.254.053	7.972.305	16	34	13	72,35	29	106,60	237.975	862.865	0	0
27	Лешница-Тетово	31	28,68	48.106	240.600	2	1	27	18,61	29	19,51	30.854	155.690	13	1
28	Караџица-Скопје	536	7.864,31	0	10.780.840	65	327	14	234,40	79	561,10	0	0	5	21
29	Куманово-Куманово	0	0,50	985	3.500	1	5	10	42,10	11	47,10	102.501	418.600	0	0
30	Голак-Делчево	13	58,80	102.287	609.600	1	7	1	26,20	2	32,80	43.182	260.900	0	0
Вкупно		2.278	19.730,72	22.519.058	116.659.010	190	875,01	204	906,80	394	1.781,81	1.454.417	5.304.794	32	23

Извор на податоци: Сектор за заштита на шумите, надзор и внатрешна контрола

5.6. Коментар

Заштитата на шумите е систем на мерки и активности кои се спроведуваат со цел да се обезбеди опстанок на шумите, зачувување на здравствената состојба и виталност на шумите од противправно присвојување и користење, пожари, растителни болести и штетници, бесправни сечи, противправно собирање на други шумски производи и други оштетувања.

За заштита на шумите и шумските култури од растителни болести и штетни инсекти утврдени се средства преку Програмата за проширена репродукција на шумите за 2018 год. Активностите се во насока на превентивна заштита на шумите и шумските култури од потенцијални штетници кои можат да загрозат поголеми шумски простори, а тоа ќе се врши преку организирана Извештајно и дијагнозно-прогнозна служба (ИДП служба) и преку следење на состојбата на шумите на биоиндикаторските точки поставени на 16 километарска мрежа на територијата на РМ. Шумарскиот факултет-Катедра за заштита на шумите и дрвото, до МЗШВ треба да достави Извештај за здравствената состојба на шумите во РМакедонија за 2018 година со предлог мерки и Извештај за здавствената состојба на шумите на биоиндикаторските точки на територијата на РМ за 2018 година. За оваа намена се обезбедуваат финансиски средства од МЗШВ преку Програмата за проширена репродукција на шумите за 2018 година во износ од 1.000.000,00 денари.

Од аспект на заштита на шумите, а со оглед на нашите климатски услови, како најголем произлегува проблемот со заштита на шумите од пожари кои како деструктивен елемент се сметаат за елементарна непогода со која на шумскиот фонд му се нанесуваат повеќекратни штети.

Согласно податоците кои се прибираат во текот на годината, а истите се добиени од: **Електронскиот систем MKFFIS** и електронските **Месечни извештаи за реализирани активности на шумочуварската служба** доставени до Секторот за заштита на шуми, надзор и внатрешна контрола, евидентирани се **129** пожари во текот на **2018 година**, со вкупно **опожарена површина од 2.822,99** хектари, а опожарена **дрвна маса** е **5.785,98**м^3 при што е причинета **штета** од **69.368.610,00** денари. **Вкупните трошоци** за гаснење на пожарите изнесуваат **2.306.065,00** денари. Во гаснењето на сите 129 пожари учествувале

1.896 гасначи во екот на пожарите, од кои **поголем број** се **вработени во** ЈПМШ, а **останатите се гасначи од други субјекти**. (Табела 10а, стр.42,43)

Секторот за заштита на шумите, надзор и внатрешна контрола ја анализира и прикажува состојбата со настанатите шумски пожари во три категории:

- Според место на настанување на пожарот;
- Според количина на дрвна маса изгорена во пожарот;
- Според видот на опожарената шума;

1. Според место на настанување на пожарот

✓ Од вкупниот број на пожари **(129),-21** пожар се настанати **вон шума и завршиле вон шума** при што е опожарена површина од **157,42ха**, нема изгорено дрвна маса, а трошоците за гаснење изнесуваат **141.564,00ден.** Во гаснењето учествувале **156** гасначи, од кои **90** вработени во ЈПМШ, а **66** гасначи биле од др. субјекти.(Табела 10 стр.41)

✓ Од вкупниот број на пожари **(129),- 28** пожари се настанати **вон шума и навлегле во шума** при што е опожарена површина од **613,70ха**, со опожарена дрвна маса **703,49м^3**, причинета штета од **16.568.050,00ден.**, а трошоците кои се направени за гаснење изнесуваат **443.919,00ден.** Во гаснењето учествувале **400** гасначи, од кои 277 вработени во ЈПМШ, а **123** гасначи од други субјекти.(Табела 10 стр.41)

✓ Од вкупниот број на пожари **(129),-80** пожари се настанати **во шума и завршиле во шума** при што е опожарено **2.051,87ха** со опожарена дрвна маса **5.082,49м^3**, причинета штета од **52.800.560,00ден.**, а трошоците за гаснење изнесуваат **1.720.582,00ден.** Во гаснењето учествувале **1.340** гасначи, од кои **872** вработени во ЈПМШ, а **468** гасначи од др. субјекти.(Табела 10 стр.41)

2. Според количина на дрвна маса изгорена во пожарот

✓ Од вкупниот број на пожари **(129),- 86** пожари се **без опожарена дрвна маса**, а при тоа била опожарена површина од **1.339,39ха**, а трошоците за гаснење изнесуваат **1.165.158,00ден.** а причинета е штета од **1.235.000,00ден.** Во гаснењето на пожарите учествувале **1.065** гасначи, од кои **724** вработени во ЈПМШ, а **341** гасначи од други субјекти.(Табела 10а стр.42,43)

✓ Од вкупниот број на пожари **(129),- 20** пожари со **опожарена дрвна маса до 10м^3**, а при тоа била опожарена површина од **352,50ха**, со вкупно опожарена дрвна маса **93,00м^3** и причинета е штета од **1.640.080,00ден.** а трошоците за гаснење изнесуваат **294.987,00ден.** Во гасењето на пожарите

учествувале **205** гаснaчи, од кои **152** вработени во ЈПМШ, а **53** гаснaчи од др. субјекти.(Табела 10а стр.42,43)

✓ Од вкупниот број на пожари **(129)**,-7 пожари се со **опожарена дрвна маса до 100м^3**, а при тоа била опожарена површина од **39,70ха**, со вкупно опожарена дрвна маса **193,00м^3** и причинета е штета од **2.167.050,00ден.**, а трошоците за гаснење изнесуваат **78.661,00ден.** Во гаснењето на пожарите учествувале **64** гаснaчи, од кои **42** вработени во ЈПМШ, а **22** гаснaчи од други субјекти. (Табела 10а стр.42,43)

✓ Од вкупниот број на пожари **(129)**,- **16** пожари се со **опожарена дрвна маса над 100м^3**, а била опожарена површина од **1.091,40ха**, со опожарена дрвна маса **5.499,98м^3** и причинета е штета од **64.326.480,00ден.**, а трошоците за гаснење изнесуваат **767.259,00ден.** Во гаснењето на пожарите учествувале **562** гаснaчи, од кои **321** вработени во ЈПМШ, а **241** гаснaчи од други субјекти.(Табела 10а стр.42,43)

3. <u>Според видот на опожарената шума</u>

✓ Од вкупниот број на пожари**(129)**,-**18 пожари** се во опожарена шума од иглолисни видови, а била опожарена површина од **502,93ха**, со опожарена дрвна маса **2.072,49м^3**и причинета е штета од **43.880.180,00ден.** (Табела 10б стр.44)

✓ Од вкупниот број на пожари **(129)**,- **29 пожари** се во опожарена шума од лисјарски видови, а била опожарена површина од **1.318,30ха**, со опожарена дрвна маса **2.296,49м^3** и причинета е штета од **16.075.430,00ден.** (Табела 10б стр.44)

✓ Од вкупниот број на пожари **(129)**,- **18 пожари** се во опожарена шума од мешани видови, а била опожарена површина од **315,10ха**, со опожарена дрвна маса **од 1.417,00м^3**и причинета е штета од **9.413.000,00ден.** (Табела 10б стр.44)

✓ Од вкупниот број на пожари **(129)**,- **64 пожари** се со опожарена приземна вегетација (трева, разни грмушки), а била опожарена површина од **686,66ха.** (Табела 10б стр.44)

Во извештајната 2018 година бројот на појавени шумски пожари на отворен простор е помал поради временските прилики.

По подружници беше испратен налог да ги ажурираат плановите за 2018 година и во нив да го применат член 34, став 2 од Законот за пожарникарство во кој се вели: "Кога во гаснењето на пожари во шума и други отворени простори покрај силите од став (1), на овој член се вклучени и вработените во правното лице, кое стопанисува со опожарените површини, со гаснењето на пожарот раководи одговорно лице согласно со неговиот план за заштита од пожари". Овој налог во целост е спроведен.

Согласно Законот за изменување и дополнување на Законот за шумите (Сл.Весник на РМ бр.160 од 31 октомври 2014 година), поради подобрување на мониторингот над шумските пожари, превентива, фактори и причинители, видот и големината на пожарот, учесниците во гаснењето и трошоците за гаснење, предизвиканите штети, во органот на државната управа надлежен за работите од областа на шумарството се воспостави и води Единствен информативен систем и регистар за шумските пожари. Субјектите кои стопанисуваат со шумите се должни да ги собираат податоците за шумските пожари и најдоцна во рок од осум дена од денот на избувнувањето на пожарот за тоа да го известат органот на државната управа надлежен за работите од областа на шумарството. Органот на државната управа надлежен за работите од областа на шумарството собраните податоци треба да ги достави на домашните и меѓународните тела и институции на нивно барање. Следењето на настанатите пожари е преку електронскиот систем MKFFIS, преку статистичките листови кои ги доставуваат подружниците.

ЈП"Македонски шуми" со својата активност целосно е вклучено во воспоставувањето на Методологијата за мониторинг и процена на веројатност за ризик од шумски пожари, во консултација со домашни и странски експерти, а која се темели на елементи на ризик од шумски пожари и алатки за процена на ризикот. Со посебно софтверско решение изработено по принципите на Методологијата за мониторинг и процена на веројатност за ризик од шумски пожари се утврдува дневната опасност за појава на шумски пожари, како и следење на однесувањето на отпочнатите шумски пожари.

- Согласно **Закон за заштита и спасување** (Сл.весник на РМ бр.67/04), **Закон за пожарникарство** (Сл.весник на РМ бр.67/04), **Закон за шумите** (Сл.весник на РМ бр.64/09), **Правилникот за посебните мерки за заштита на шумите од пожари** (Сл.весник на РМ *бр.82 од 19.05.2015 година*), и согласно Годишниот оперативен план кој го

изработуваат подружниците, при настанување на шумски пожар ЈП Македонски шуми има обврска да даде **прв одговор** со гасначи и средства за гаснење.

Од тука следува дека ЈП Македонски шуми има обврска да презема **превентивни, подготвителни и директни мерки за заштита на шумите од пожари.**

Преземени превентивни и подготвителни мерки во текот на 2018 година за заштита од шумски пожари:

1. Со цел Формирање на **тренинг центар за заштита на шумите од пожари** (во кругот на Подружница Бор-Кавадарци), како и согласно **Планот за јавни набавки за 2018** година, во март 2018г. **ЈП „Македонски шуми"** спроведе постапка за јавна набавка на услуга: **Изработка на Проектна документација за реконструкција и адаптација на постоечки објект во Кавадарци (500м2)**
2. Од средината на месец мај 2018 година ЈП „Македонски шуми" отпочна со реализација на кампањата „Лето без пожари" во соработка со МВР на РМ. Кампањата „Лето без пожари" се реализираше на патарините, граничните премини и на фрекфентни места во повеќе градови на Македонија.
3. На 18.06.2018 година Противпожарниот сојуз на РМ и Противпожарниот сојуз на Град Скопје во соработка со ЈП „Македонски шуми" ја реализираше заедничката кампања **„Да ги заштитиме нашите шуми од пожари"** која се одржа на Плоштадот „Македонија" во Скопје. За време на кампањата, преставници на ЈП „Македонски шуми", Противпожарниот сојуз на РМ и Противпожарниот сојуз на Град Скопје вршеа информативни разговори во врска со опасностите од шумски пожари при што беа поделени флаери, информативни брошури и примероци од последниот број на списанието „Наши шуми".
4. Подготовка на **Годишен оперативен план за заштита на шумите од пожари за 2018г.** -во текот на ноември и декември 2017г., сите 30 Подружници на ЈПМШ изработија ГОП за заштита на шумите од пожари за 2018 година.
5. Со цел подобро и поефикасно организирање на **набљудувачко-известувачка служба** за брза дојава при појава на пожари, особено во критичниот период во годината, во текот на април 2018год. инженерите во АЕК извршија проверка на радиофрекфенциите на старите радиостаници со кои располагаат Подружниците во склоп на ЈП „Македонски шуми", и ја утврдија нивната компатибилност со новите рачни радиостаници.

6. За вработените во ЈП „Македонски шуми", на 14 и 15 март 2018 година во просториите на Центарот за управување со кризи-Скопје се одржа дополнителна **Обука за 22 вработени на ЈПМШ** на тема: **Интегриран систем за превенција и рано предупредување за шумски пожари МКФФИС** која се состоеше од два дела: теоретски и практичен дел.
7. На 13 ноември 2018 година во просториите на Центарот за управување со кризи-Скопје се одржа Обука за 10 нови вработени во ЈПМШ на тема: **Основни насоки за употреба на апликацијата МКФФИС.**
8. На 27.04.2018, Дирекцијата за заштита и спасување одржа обука на вработени во ЈП „Македонски шуми" со која беа објаснети **техничките карактеристики на специјалните возила за прв одговор и начинот на користење на пумпите** при локализирање и гасење на шумски пожар. По одржаниот теоретски дел на обуката, претставниците на ДЗС извршија и практична демонстрација на употреба на опремата при гасење пожар на отворен простор. На обуката присуствуваа претставници на Секторот за заштита на шумите од дирекција на ЈП Македонски шуми, вработени од ПШС Малешево-Берово, ПШС Кожув -Гевгелија, ПШС Караџица-Скопје, ПШС Лопушник-Кичево и ПШС Бор-Кавадарци.
9. За потребите ЈП „Македонски шуми" во Кавадарци на 30.05.2018год., Шумарскиот факултет при УКИМ-Скопје, организираше и одржа **обука за гаснење на шумски пожари**. Обуката се состоеше од два дела: теоретски и практичен. Теоретскиот дел од обуката го одржа проф. д-р Никола Николов во СОЗШУ „Ѓорче Петров" во Кавадарци, при што беа објаснети основите на горењето, алат и опрема, техники и тактики за гаснење на шумски пожари и основи на безбедноста при гасење шумски пожари. Практичниот дел да се состоеше од практична обука за познавање на алатот и опремата, негово користење, техники и тактики за локализирање на шумските пожари. На обуката присуствуваа претставници на Секторот за заштита на шумите од дирекција на ЈП Македонски шуми, вработени од следните подружници ПШС Малешево - Берово, ПШС Кожув - Гевгелија, ПШС Караџица - Скопје, ПШС Лопушник - Кичево и ПШС Бор-Кавадарци.
10. Во организација на OSCE-Организација за безбедност и соработка во Европа, GFMC-Глобален центар за следење на шумски пожари и RFMC Регионален центар за следење на шумски пожари, на 18 и 19 декември 2018

година во Скопје беше одржана Регионалната работилница „Управување со пожари на отворен простор во Југоисточна Европа" каде зедоа учество раководни лица од ЈП „Македонски шуми"

11. За опремување на единиците за гаснење на шумски пожари по подружници во состав на ЈП, во 2018 година започната е Постапка за јавна набавка на стоки - Заштитна опрема за гаснење на шумски пожари согласно Планот за јавни набавки за 2018 година, и истата е во тек.
12. Во 2018 година во ЈП Македонски шуми по спроведени јавни огласи за вработување на неопределено време, 18 лица се распоредени со работни места во шумочуварската служба и тоа:
    - Тринаесет(13) **Чувари на шуми** во подружниците: „Малешево" Берово(2), „Серта" Штип(1), „Кожуф" Гевгелија(3), „Црн Бор" Прилеп(2), „Липа" Крушево(1), „Галичица" Охрид(1), „Шар" Гостивар(2) и „Лешница" Тетово(1);
    - Четворица (4) **Шефови по заштита на шумите, надзор и внатрешна контрола** во подружниците: „Шумарство" Свети Николе(1), „Бигла" Демир Хисар(1), „Липа" Крушево(1) и „Јабланица" Струга(1) и
    - Еден(1) **Контролор на рампа** распореден во „Равна Река" Пехчево.

За потребите на припадниците на шумочуварската служба (за нови и прераспоредени припадници на шумочуварската служба кои немаат задолжено униформа по спецификација), во 2018 година започната е постапка за јавна набавка на стоки - Униформи за шумочуварска служба согласно Закон за изменување и дополнување на Законот за шумите (Сл.весник на РМ, бр160/2014), како и согласно Планот за јавни набавки за 2018 година, и истата е во тек.

13. Согласно Извадокот од Нацрт-записникот од Осумдесет и четвртата седница на Владата на Република Македонија, одржана на 22.08.2018год., а во врска со Препораките дадени од Државниот завод за ревизија во Нацрт извештајот од ревизија на успешност „Ефикасност на мерки, политики и проекти за заштита на шумите во Република Македонија" од 26.02.2018год., Секторот за заштита на шумите, надзор и внатрешна контрола изготви **Акциски план за имплементација на дадените препораки од Конечниот извештај на Државниот завод за ревизија(со дефинирани рокови и носители за имплементација)**, и истиот е доставен до Генералниот секретаријат на Владата на Република Македонија и до Државниот завод за ревизија на 17.09.2018 година.

- Заштитата на шумите од шумски штети претставува сериозен фактор во зачувување на шумскиот фонд. Бројот на прекршителите, односно сторителите на шумски штети и кражби на дрво во последните години се зголемува, а со тоа на шумскиот фонд му се нанесуваат значителни штети. **ЈП Македонски шуми преку** Секторот за заштита на шумите, надзор и внатрешна контрола и шумочуварската служба, заштитува:

- Уредена површина на ниво на ЈПМШ 1.051. 641 ха
- Неуредена површина 88.018 ха

или **Вкупно се врши заштита на шумите на површина од 1.139.659ха.**

Согласно **Закон за изменување и дополнување на Законот за шумите** (Сл.весник на РМ, бр.160 од 31.10.2014г.) во член 81, дефинирано е дека правните субјекти кои стопанисуваат со државните шуми **вршат реонско чување на шумата** и притоа треба да се формираат - шумочуварски реони, односно чувањето на шумите се врши двостепено, шумочуварската служба врши реонско чување на шумите, додека шумската полиција врши контролно-патролно чување на шумите.

„Реонското чување го врши шумочуварска служба во состав на Јавното претпријатие за стопанисување со државните шуми „Македонски шуми" и другите субјекти кои стопанисуваат и управуваат со заштитените подрачја без оглед на нивната намена".

Припадниците на шумочуварската служба во шумочуварските реони особено се овластени да: го чуваат реонот од бесправни сечи и шумски кражби, да вршат преглед на сите средства со кои се превезува или пренесува дрво во шумочуварскиот реон и на контролните рампи на шумските патишта, да ги легитимираат сите лица затечени во шума, да известуваат за појавени шумски пожари, растителни болести, шумски штетници и други непогоди во шумочуварскиот реон. За сите бесправни дејствија да ги известуваат надлежните органи во правните субјекти за стопанисување со шумите, а против прекршителите да поднесуваат барање за поведување на прекршочна постапка пред надлежен орган. Припадниците на шумочуварската служба за својата работа водат службена книга за бесправните дејствија и за утврдување на фактичката состојба во реонот.

Воведена е електронска евиденција поединечно за секој припадник на шумочуварската служба: Име и број на шумочуварски реон со кој е задолжен, лиценца број, легитимација број, телефонски број, чекан за шумска штета број, дозвола за поседување и носење на оружје број, како и следење на промените кои настануваат на шумочуварската служба со доставување на информации во континуитет.

- Со цел поефикасно и побрзо прибирање и анализа на податоците кои ги доставуваат подружниците до Секторот за заштита на шумите, надзор и внатрешна контрола, изготвени се нови извештаи кои се испраќаат до Секторот во електронска и пишана форма:

-Извештај за активноста на шумочуварската служба;
-Извештај за нарушувања од познат и непознат сторител;
-Извештај за активности за гаснење на пожари, причинители, преземени мерки;
-Извештај за трошоци и причинети штети од настанати пожари.

Во 2018 година за 331 реон со вкупна површина од 1.020.013,72 ха, се задолжени 234 шумочувари и 76 контролори на рампа, а за организирање на работата на шумочуварската служба се задолжени 29 шефови по заштита на шумите и екологија.

Од табеларниот преглед за активностите на шумочуварската служба може да се види дека во 2018 година поднесени се вкупно 646 пријави од кои 104 кривични и 542 прекршочни. Исто така откриени се нарушувања од познат сторител при што е одземена дрвна маса од вкупно 869.16 м3. Проценката на бесправно посечената дрвна маса изнесува 2.024.22м3 или 2.916.672,00 ден. вредност според комерцијален ценовник. (Табела 10в, стр.45)

Од табеларниот преглед за нарушувања од непознат сторител може да се види дека во 2018 година поднесени се вкупно 55 пријава од кои 23 кривични и 32 прекршочни. Исто така откриени се нарушувања од непознат сторител при што е одземена дрвна маса од вкупно 1.781,81 м3. Проценката на бесправно посечената дрвна маса изнесува 19.730,72м3 или 22.519.058,00 ден. вредност според комерцијален ценовник. (Табела 10г, стр.46)

- Во однос на потребата на пазарна валоризација на сите шумски ресурси и за целосно искористување на сите можности кои ги дава шумата, особено во поглед на искористувањето на другите шумски производи, се наметнува потребата од производство и собирање на лековити и ароматични растенија, со што шумите и шумските подрачја би биле поквалитетно вреднувани. Од продажба на други шумски производи и од дозволи во 2018 год. остварен е приход во износ од 532.068,00 денари.

Капацитетот на погонот за хидродестилација во подружницата Ш.С.„Малешево“ - Берово, според техничко-технолошките можности се движи од 7.000 до 10.000 кгр. етерични масла, во зависност од суровината која се преработува. Во текот на деловната 2018 година погонот Хидродестилара има остварено приход од продажба на етерично масло од сина смрека во износ од 291.305,00 денари.

6. Извршени работи за изработка на Посебни планови за стопанисување со шумите во 2018 год.

Секторот за уредување на шуми работи на изготвување на посебни планови за стопанисување со шумите, односно изготвува плански документи во кои се даваат насоки за стопанисување со шумите на одржлив и еколошки принцип.

Секторот за уредување на шуми, ловишта и проектирање самостојно и целосно изработува Посебни планови за стопанисување со шуми и ловишта. Извршителите вршат припрема во канцеларија за несметано извршување на работите на терен, а потоа преку организирање, координирање и учество во извршувањето на работите на терен со давање на упатсва за работа. По прибирањето на податоците од терен се пристапува кон средување и обработка на прибраните податоци и канцелариска изработка на Посебните планови за стопанисување со шуми. Изготвување на компјутерски карти за потребите на ППСШ, учество во расправи на рецензионата комисија, при што се постапува по договорените забелешки.

Посебни планови кои во текот на годината се предадени на Ревизија во Министерство за земјоделство, шумарство и водостопанство се:

Ред. бр.	Шумскостопанска единица	Подружница	Град
1	Јабланица - Ќафасан	Јабланица	Струга
2	Смрдешник	Плачковица	Радовиш
3	Царевиќ Дрен - Беловодица	Црн Бор	Прилеп
4	Древеник	Кајмакчалан	Битола
5	Смрдешник	Плачковица	Радовиш
6	Гоцева шума	Демир Капија	Демир Капија
7	Видуш - Крапа	Сандански	Македонски Брод
8	Воѓанска Бука	Јасен	Скопје
9	Герман - Аниште	Осогово	Крива Паланка
10	Дренак - Лисец	Осогово	Крива Паланка

Во текот на годината Посебни планови за кои се чека Решение, а се поминати на рецензија се:

Ред. бр.	Шумскостопанска единица	Подружница	Град
1	Лешничка шума	Лешница	Тетово
2	Осогово 1	Осогово	Кочани
3	Арилец - Даутица	Сандански	Македонски Брод
4	Плачковица – Река Ломија	Плачковица	Радовиш
5	Градечка река – Река Ломија	Плачковица	Виница
6	Беласица 1	Беласица	Струмица
7	Готен – Широки Дол - Караџузлија	Малешево	Берово

Изработени Посебни планови за стопанисување со шумите со Решение од Министерство за земјоделство, шумарство и водостопанство се:

Ред. бр.	Шумскостопанска единица	Подружница	Град
1	Сува Гора - Милетино	Лешница	Тетово
2	Водосир – Градечка планина	Саланџак	Валандово
3	Карабалија	Кожуф	Гевгелија
4	Радовишка река – Ораовичка река	Плачковица	Радовиш
5	Царевиќ Дрен - Беловодица	Црн Бор	Прилеп
6	Јабланица	Јабланица	Струга
7	Лева Река - Бигла	Преспадрво	Ресен
8	Поца Котумбе	Сандански	Македонски Брод
9	Беличка река - Пресека	Лопушник	Кичево
10	Клисура	Демир Капија	Демир Капија
11	Јабланица - Ќафасан	Јабланица	Струга
12	Дервен Никодин	Црн Бор	Прилеп
13	Јама - Мелничани	Стогово	Дебар
14	Готен - Широки Дол - Караџузлија	Малешево	Берово
15	Лешничка шума	Лешница	Тетово
16	Беласица 1	Беласица	Струмица
17	Градечка река - Река Ломија	Плачковица	Виница
18	Црн врв - Градиште	Бабуна	Велес
19	Осогово 1	Осогово	Кочани

Изготвени Анекси за измена и дополнување на посебните планови за стопанисување со шумите се:

Ред. бр.	Шумскостопанска единица	Подружница	Град
1	Градска шума	Беласица	Струмица
2	Мечкин Камен - Дивјаци	Липа	Крушево
3	Простроње - Белица	Лопушник	Кичево
4	Пелистер - Брајчино	Преспадрво	Ресен
5	Езеро Младост - Караслари	Бабуна	Велес
6	Кључка Река	Караџица	Скопје
7	Пчиња	Караџица	Скопје
8	Кадина Река 1	Караџица	Скопје
9	Тиквеш	Бор	Кавадарци
10	Серменинска шума	Кожуф	Гевгелија
11	Тополка - Карабуниште	Бабуна	Велес
12	Кадина Река	Караџица	Скопје
13	Рожден 1	Бор	Кавадарци
14	Блаце	Приватен сопственик	Скопје

Во период од 01.01.2018 до 31.12.2018 година, Секторот за уредување на шуми, ловишта и проектирање ги изработи следниве **Посебни ловностопански основи и Анекси:**

Ред. бр.	Ловностопански основи	Ловиште	Реон
Изработени и рецензирани за кои се чека Решение			
1	Сарајево	Ловиште бр.1	Берово
2	Ратевска Река	Ловиште бр.2	Берово
3	Палазлија	Ловиште бр.3	Берово
4	Џами Тепе	Ловиште бр.4	Берово
5	Чифлик	Ловиште бр.6	Берово
6	Кадина Река	Ловиште бр.1	Скопје
7	Рожден	Ловиште бр.5	Кавадарци
8	Душегубица	Ловиште бр.5	Кичево
9	Коприштица	Ловиште бр.2	Неготино
10	Висока Чука	Ловиште бр.2	Гевгелија

11	Стара Река	Ловиште бр.3	Гевгелија
12	Кованци	Ловиште бр.6	Гевгелија
13	Стрима	Ловиште бр.1	Куманово
14	Думановце	Ловиште бр.2	Куманово
15	Козјак	Ловиште бр.3	Куманово
16	Јасен	Државно ловиште	Скопје
17	Лешница	Државно ловиште	Тетово
18	Стањевци	Ловиште бр.1	Свети Николе
19	Караорман	Ловиште бр.1	Охрид
20	Дебарца	Ловиште бр.2	Охрид
21	Брежани	Ловиште бр.3	Охрид
22	Завој	Ловиште бр.4	Охрид
23	Куманичево	Ловиште бр.2	Кавадарци
Анекси			
1	Требовље	Ловиште бр.4	Македонски Брод
2	Зрновска река	Ловиште бр.3	Кочани
3	Бања	Ловиште бр.5	Кочани

За следниве ловностопански основи се прибрани теренски податоци во период од 01.01.2018 до 31.12.2018 година:

Ред. бр.	Ловностопански основи	Реон
Собрани теренски податоци за изработка на ПЛСО		
1	Караорман	Охрид
2	Дебарца	Охрид
3	Брежани	Охрид
4	Завој	Охрид
5	Стрина	Куманово
6	Думановце	Куманово
7	Козјак	Куманово
8	Шешково	Кавадарци
9	Куманичево	Кавадарци
10	Лукар	Кавадарци
11	Мрежичко	Кавадарци
12	Зрновска Река	Кочани
13	Стањевци	Свети Николе

14	Јасен	Скопје
15	Јасен 1	Скопје
16	Лешница	Тетово
17	Главовица	Кочани

Поради следење на новите техники и методи од областа на шумарството (уредување на шуми и други специјалности) вработените во Секторот за уредување на шуми, ловишта и проектирање, посетуваат и стручни собири, работилници, симпозиуми во Република Македонија и во странство. **Постигнување на цел:** Со погоре наведеното се очекува да се одржи и зголеми капацитетот и начинот со планирање во стопанисувањето на државните шуми во Република Македонија.

Извор на податоци: Сектор за уредување на шуми, ловишта и проектирање

7. БРОЈ НА ВРАБОТЕНИ ПО КВАЛИФИКАЦИОНА СТРУКТУРА ВО ЈП "МАКЕДОНСКИ ШУМИ" (Заклучно со: 31.12.2018 год.)

на неопределено време

Табела 11

Р.бр.	ПОДРУЖНИЦА	Д-р	М-р	ВСС	ВШС	ССС	ОО	Вкупно
1	"Малешево" - Берово			18	4	49	26	97
2	"Равна Река" - Пехчево			11	2	17	7	37
3	"Осогово" - Крива Паланка			14	2	20	23	59
4	"Кратово" - Кратово			4	2	18	14	38
5	"Осогово" - Кочани			14	1	31	27	73
6	"Серта" - Штип		1	9	2	13	8	33
7	"Плачковица" - Радовиш		1	15	3	33	17	69
8	"Плачковица" - Виница			11	1	27	27	66
9	"Беласица" - Струмица		1	21	3	33	46	104
10	"Саланџак" - Валандово			8	2	12	10	32
11	"Кожуф" - Гевгелија		1	12	2	33	34	82
12	"Д. Капија" - Д.Капија			5	1	11	19	36
13	"Бор" - Кавадарци			20	2	65	74	161
14	"Црн Бор" - Прилеп			16	2	44	8	70
15	"Бабуна" - Велес			11	2	41	19	73
16	"Шумарство" - Св.Николе			6	1	16	2	25
17	"Кајмакчалан" - Битола		1	15	3	55	9	83
18	"Бигла" - Демир Хисар			13	4	52	12	81
19	"Липа" - Крушево			5	1	14	10	30
20	"Преспадрво" - Ресен			15		25	10	50
21	"Галичица" - Охрид		2	12	1	48	18	81
22	"Јабланица" - Струга			9		34	14	57
23	"Стогово" - Дебар			9		17	4	30
24	"Лопушник" - Кичево			25	6	77	31	139
25	"Сандански" - Мак.Брод			14	1	38	32	85
26	"Шар" - Гостивар		3	10	1	22	6	42
27	"Лешница" - Тетово			6	2	20	7	35
28	"Караџица" - Скопје	1	2	19		38	15	75
29	"Куманово" - Куманово			15	1	37	13	66
30	"Голак" - Делчево			15	1	27	8	51
	Дирекција		10	57	1	21	2	91
ВКУПНО :		**1**	**22**	**434**	**54**	**988**	**552**	**2.051**
% на застапеност на поедините струки		**0,05**	**1,07**	**21,16**	**2,63**	**48,17**	**26,91**	**100,00**

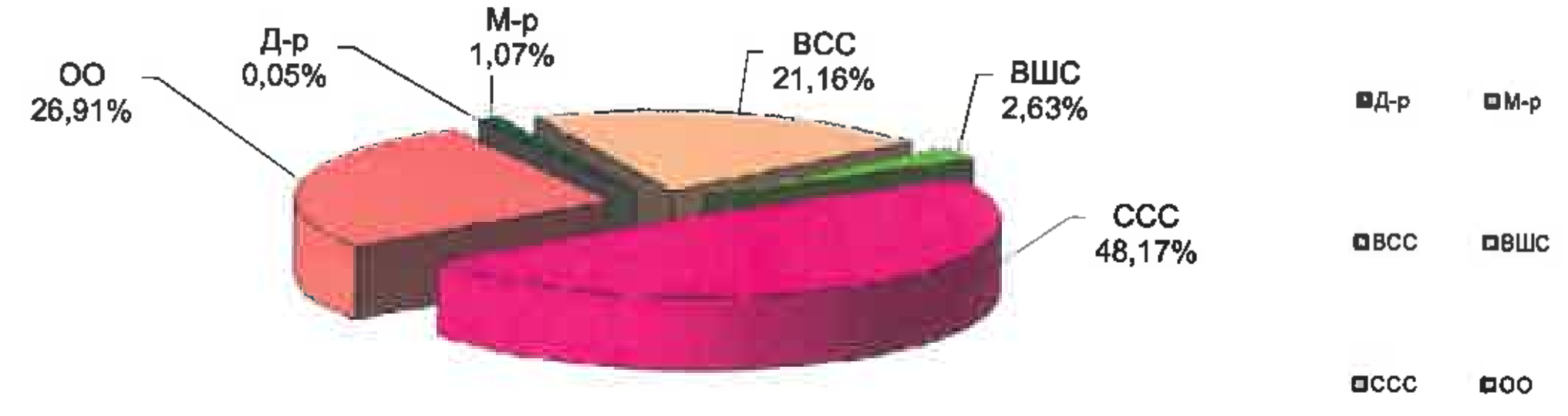

Извор на податоци :
Сектор за правни, заеднички, општи работи и човечки ресурси

7.1. Коментар

Основната цел и тенденција во деловната и развојна политика на ЈП "Македонски шуми" во областа на вработеноста е оптимален број на работници за остварување на планираното производство, потполна ангажираност на работниците во процесот на производството како и обезбедување на доволен број на стручен кадар од областа на шумарството. Стимулирање и стручно оспособување на постоечките кадри со посета на семинари по одредени области, а во иднина и организирање на советувања и семинари од областа на шумарството кои се во функција на стручно унапредување.

Во рамките на вкупната развојна политика на претпријатието посебно место треба да заземе и кадровската политика во смисла на ангажирање на стручни и квалитетни кадри во сите сегменти од работењето во шумарството.

Реализацијата на вака поставените развојни цели, треба да доведе до попрофитабилно работење на претпријатието, имајќи ја притоа секогаш предвид еколошката димензија во вкупното работење на ЈП "Македонски шуми".

Вкупниот број на работници во редовен работен однос на ниво на ЈП "Македонски шуми" заклучно со 31.12.2018 год. изнесува 2.051 работника. (стр.62)

Согласно потребата од зголемување на количините на огревно и техничко дрво во Програмата за работа за 2018 год., а врз основа на зголемената побарувачка на домашниот пазар на дрвни сортименти пред се на огревно дрво, како и врз основа на Барање од Македонски шуми Бр.02-804/1 од 15.11.2017 год. добиена е Согласност од Министерството за финансии Бр.02-38/1 од 03.01.2018 год за вработување на 325 лица на работно место-секач 216 лица и на работно место - дотурач 109 лица на определено време.

Во ЈП"Македонски шуми" повеќе години наназад се намалува бројот на вработени на неопределено време, најмногу со природен одлив (пензионирање). Поради тоа, реално се судираме со проблемот на недостиг од соодветни кадри, при што треба да се има предвид фактот дека во последните години вработувањата кои се вршени на неопределено време се со несоодветни кадри. Покрај тоа, со зголемување на старосната граница за пензионирање, во претпријатието се чувствува недостиг на млади и соодветно обучени кадри од областа на шумарството, кои би требало да ја превземат носечката улога во извршувањето на основната дејност на претпријатието. За остварување на

зацртаните основни цели во работењето, покрај ангажирањето и рационалното искористување на сите вработени, водечка улога на работни места од кои се бара голема стручност треба да имаат кадри од областа на шумарството како што се: раководители на Шумско – стопанските единици, одговорни за заштита на шумите, шефови на расадниците, за одржливо стопанисување со шумите од големо значење е и уредувањето на ШСЕ и планирањето во шумарството.

Според квалификационата структура на постојниот број вработени, во претпријатието од вкупно вработени со високо образование, според горенаведените потреби, може да се заклучи дека во претпријатието постоеше реален недостиг на кадри од профилите на шумарски инжинери и шумарски техничари. Поради сето тоа, а имајќи го предвид фактот што соодветната кадровска екипираност е битен предуслов за успешно извршување на работните задачи, ЈП"Македонски шуми" во Програмата за работа за 2018 година планираше нови вработувања на неопределено време, за кои се планирани финансиски средства за бруто плати.

На **Педесет и втората седница одржана на 30.01.2018 год. под точка:3 Програма за работа на ЈП,,Македонски шуми,, за 2018 година** Владата на Република Македонија заклучи дека се дава одобрение на реализацијата на планираните нови вработувања, исклучиво само за производниот процес. Согласно Нацрт- записникот од Педесет и втората седница на Владата на РМакедонија, ЈП ,,Македонски шуми,, врз основа на Барање бр.02-843/3-1 од 29.12.2017 година од Министерството за финансии доби согласност за новите вработувања на неопределено време, согласно Програмата за работа во која за тековната година се обезбедени финансиски средства.

Исто така врз основа на член 20-б став (7) и (8), а во врска со член 20-а став (1) од Законот за вработените во јавниот сектор, Министерството за информатичко општество и администрација даде позитивно мислење на Годишниот план за вработување за 2018 година на ЈП за стопанисување со државните шуми ,,Македонски шуми,, - Скопје. Согласно напред наведеното ЈП,,Македонски шуми,, објави Јавен оглас бр.2/2018 год. врз основа на член 37-и од Законот за јавните претпријатија за засновање на работен однос на неопределено време. На објавениот оглас се вработени 67 шумарски инженери со ВСС-Шумарски факултет, 58 шумарски техничари со ССС-ЗШУЦ, а

останатите 49 се со ССС, односно дотурачи со механизација, ракувачи со градежни машини и шумски работници.

Врз основа на објавениот јавен оглас за засновање на работен однос на неопределено време, комисијата за селекција за постапка за вработување состави ранг листа до директорот, врз основа на што се утврди дека кандидатите ги исполнуваат условите по јавниот оглас. Избраните кандидати отпочнаа со работа од 01.08.2018 година.

Според податоците за вкупно произведена дрвна маса (огревно и техничко дрво) во 2018 год. (Табела 1, стр.1) и вкупниот број на вработени од 2.308 [на неопределено: 2.051 вработен — (Табела 11, стр.62), на определено време: 257 вработени] на ниво на ЈП "Македонски шуми" произлегува дека по вработен е произведено 218,95 м3 дрвна маса.

III.

ИЗВЕШТАЈ ЗА ОСТВАРЕНИТЕ ФИНАНСИСКИ РЕЗУЛТАТИ ВО 2018 год.

1. ОСТВАРЕНИ ФИНАНСИСКИ РЕЗУЛТАТИ НА НИВО НА ЈП

1.1. Биланс на состојбата

денари — Табела 12

ОПИС	2017	2018	Индекс
1	2	3	4=3:2
I АКТИВА (А+Б)	**59.588.556.210**	**59.694.260.567**	**1,00**
А. Долгорочни средства (1 - 4)	**59.085.285.301**	**59.187.928.144**	**1,00**
1. Нематеријални средства	17.583.283	12.562.479	**0,71**
2. Материјални средства	59.040.311.704	59.147.975.351	**1,00**
3. Долгорочни финансиски средства	26.309.300	26.309.300	**1,00**
4. Долгорочни побарувања	1.081.014	1.081.014	**1,00**
Б. Тековни средства (1 - 8)	**503.270.909**	**506.332.423**	**1,01**
1. Залихи	150.817.915	128.191.859	**0,85**
2. Побарувања од купувачи	61.510.858	77.914.219	**1,27**
3. Побарувања од државата	164.274.811	164.274.811	**1,00**
5. Останати краткорочни побарувања	48.122.332	48.265.331	**1,00**
6. Краткорочни финансиски средства	174.597	0	**0,00**
7. Активни временски разграничувања	71.277.129	63.329.876	**0,89**
8. Парични средства и парични еквиваленти	7.093.267	24.356.327	**3,43**
II ПАСИВА (А+Б+В)	**59.588.556.210**	**59.694.260.567**	**1,00**
А. Капитал и резерви (1 -5)	**58.726.908.536**	**58.740.110.164**	**1,00**
1. Запишан капитал	5.940.384.109	5.940.384.104	**1,00**
2. Ревалоризациона резерва	53.245.315.524	53.250.985.324	**1,00**
3. Резерви	0	0	**0,00**
4. Акумулирана добивка/загуба	-458.791.097	-467.332.976	**1,02**
5. Добивка за деловната година		16.073.712	**0,00**
Б. Долгорочни резервирања на ризици и трошоци	**148.706.193**	**151.060.511**	**1,02**
В. Обврски (1+2)	**712.941.481**	**803.089.892**	**1,13**
1. Долгорочни обврски	**11.070.044**	**40.389.295**	**3,65**
2. Тековни обврски (а - в)	**701.871.437**	**762.700.597**	**1,09**
а) Обврски спрема добавувачи	227.560.656	177.536.187	**0,78**
б) Останати краткорочни обврски	464.878.519	581.593.401	**1,25**
в) Пасивни временски разграничувања	9.432.262	3.571.009	**0,38**

Извор на податоци: Одделение за сметководство

1.2. Биланс на успехот

Табела 13

О П И С	2017	2018	ИНДЕКС
1	2	3	4=3:2
Приходи од продажба	1.341.876.149	1.351.535.753	1,01
Останати приходи	372.454.512	326.760.093	0,88
Сопствени производи употребени и капитализирани во претпријатието	1.275.211	722.061	0,57
Промена на вредноста на залихите	52.878.326	18.966.178	0,36
Трошоци за суровини и потрошни материјали	118.279.582	115.240.096	0,97
Трошоци за вработени	786.207.809	882.527.349	1,12
Амортизација	48.305.371	48.283.959	1,00
Останати расходи	576.853.459	580.312.529	1,01
Финансиски трошоци	57.345.910	15.423.122	0,27
ВКУПНИ ПРИХОДИ	**1.715.605.872**	**1.679.017.907**	**0,98**
ВКУПНИ РАСХОДИ	**1.639.870.457**	**1.660.753.233**	**1,01**
ДОБИВКА/ЗАГУБА (пред оданочување)	**75.735.415**	**18.264.674**	**0,24**

Извор на податоци: Одделение за сметководство

1.2.1. Планирани и остварени приходи по видови во 2018г.

Табела 14

Видови приходи	ИЗНОС Планирано	ИЗНОС Остварено	% на оствар.
1	2	3	4=3:2
* Приходи од продажба на огревно дрво	1.440.598.102	956.779.552	66,42
* Приходи од продажба на техничко дрво	384.175.930	279.533.466	72,76
* Приходи од продажба на остаток после сеча	27.719.900	23.732.564	85,62
* Приходи од расадничко производство	41.271.985	6.022.202	14,59
* Приходи од ловство	3.013.211	1.745.610	57,93
* Приходи од други шумски производи	6.144.150	823.373	13,40
* Приходи од маркирање	43.856.925	55.579.012	126,73
* Приходи од проширена репродукција	29.848.000	15.150.000	50,76
* Приходи од проста репродукција	121.212.544	94.365.986	77,85
* Останати приходи *)	51.617.559	200.727.227	388,87
* Приходи на Дирекција	0	44.558.916	0,00
ВКУПНИ ПРИХОДИ :	**2.149.458.306**	**1.679.017.908**	**78,11**

1.2.2. Планирани и остварени расходи по видови во 2018г.

Табела 15

Видови расходи	ИЗНОС Планирано	ИЗНОС Остварено	% на оствар.
1	2	3	4=3:2
*** Потрошени суровини и материјали, енергија и резервни делови**	**157.095.069**	**111.376.195**	**70,90**
*** Услуги**	**637.951.467**	**351.281.571**	**55,06**
- Сеча	164.355.084	107.022.873	65,12
- Дотур	201.951.370	106.214.000	52,59
- Превоз со утовар и растовар	191.329.920	64.498.805	33,71
- Услуги за одржување и заштита и други услуги	80.315.093	73.545.893	91,57
*** Долгорочни резервирања - Проста репродукција на шуми**	**165.381.758**	**117.232.218**	**70,89**
*** Амортизација**	**33.095.603**	**48.283.959**	**145,89**
*** Отпис на побарувања**	**0**	**2.114.412**	**0,00**
*** Надоместоци на работниците**	**55.206.019**	**43.774.283**	**79,29**
*** Проширена репродукција**	**50.595.325**	**35.520.288**	**70,20**
*** Бруто плати**	**869.326.834**	**833.947.740**	**95,93**
*** Останати трошоци **)**	**102.521.126**	**98.256.390**	**95,84**
*** Промена на вредноста на залихите**	**0**	**18.966.178**	**0,00**
ВКУПНИ РАСХОДИ :	**2.071.173.201**	**1.660.753.234**	**80,18**

*** Во останати приходи влегуваат :** Приходи од продажба на трговска стока, приходи од извршени услуги - превоз, приходи од продажба на материјали и резервни делови, приходи од поранешни години, приходи од донации и субвенции, приходи од отпис на обврски, приходи од наплатени шумски штети, несломнати деловни приходи, приходи од изработка на ППСШ и ПЛО и други приходи.

**** Во останати трошоци влегуваат :** Отпис на ситен инвентар, дневници за службени патувања, трошоци за репрезентација, трошоци за договори за дело, надоместоци за стручно образование, трошоци за списанија, судски трошоци, набавна вредност на продадени стоки и материјали, кусоци, дополнително утврдени трошоци од минати години, камати, трошоци на Дирекција и други нематеријални трошоци.

1.2.3. Споредбени податоци за остварени приходи по видови 2018/2017

Табела 16

Видови приходи	ИЗНОС 2017	ИЗНОС 2018	Индекс
1	2	3	4=3:2
* Приходи од продажба на огревно дрво	980.874.254	956.779.552	0,98
* Приходи од продажба на техничко дрво	249.761.989	279.533.466	1,12
* Приходи од продажба на остаток после сеча	25.887.711	23.732.564	0,92
* Приходи од расадничко производство	4.058.608	6.022.202	1,48
* Приходи од ловство	1.792.715	1.745.610	0,97
* Приходи од други шумски производи	978.455	823.373	0,84
* Приходи од маркирање	60.419.521	55.579.012	0,92
* Приходи од проширена репродукција	0	15.150.000	0,00
* Приходи од проста репродукција	96.221.081	94.365.986	0,98
* Останати приходи*	277.926.554	200.727.227	0,72
* Приходи на Дирекција	17.684.984	44.558.916	2,52
ВКУПНИ ПРИХОДИ :	**1.715.605.872**	**1.679.017.908**	**0,98**

1.2.4. Споредбени податоци за остварени расходи по видови 2018/2017

Табела 17

Видови расходи	ИЗНОС 2017	ИЗНОС 2018	Индекс
1	2	3	4=3:2
* Потрошени суровини и материјали	30.002.073	18.264.944	0,61
* Потрошена енергија	66.967.485	71.008.741	1,06
* Потрошени резервни делови	17.929.963	22.102.510	1,23
* Сеча	104.497.958	107.022.873	1,02
* Дотур	107.516.111	106.214.000	0,99
* Превоз со утовар и растовар	73.561.519	64.498.805	0,88
* Трошоци за ПТТ-услуги	7.787.495	9.186.799	1,18
* Услуги за одржување и заштита	15.309.863	15.753.723	1,03
* Трошоци за пошумување и маркирање	4.798.613	5.264.565	1,10
* Останати услуги	40.279.385	43.134.457	1,07
* Долгорочни резервирања - Проста репродукција на шуми	110.150.149	117.232.218	1,06
* Амортизација	48.305.371	48.283.959	1,00
* Отпис на побарувања	2.423.720	2.114.412	0,87
* Патни трошоци	156.733	258.810	1,65
* Надоместоци на работниците	36.080.704	43.774.283	1,21
* Трошоци за репрезентација, реклами и спонзорства	1.069.992	3.034.420	2,84
* Проширена репродукција	33.077.223	35.520.288	1,07
* Бруто плати	747.410.471	833.947.740	1,12
* Останати трошоци **)	139.667.303	95.169.509	0,68
* Промена на вредноста на залихите	52.878.326	18.966.178	0,36
ВКУПНИ РАСХОДИ :	**1.639.870.457**	**1.660.753.234**	**1,01**

* **Во останати приходи влегуваат:** Приходи од продажба на трговска стока, приходи од извршени услуги - превоз, приходи од продажба на материјали и резервни делови, приходи од поранешни години,приходи од донации и субвенции, приходи од отпис на обврски, приходи од наплатени шумски штети, неспомнати деловни приходи и други приходи. Износите на наведените останати приходи се прикажани во Табела 29а, страна 85.

** **Во останати трошоци влегуваат :** Отпис на ситен инвентар, трошоци за договори за дело, надоместоци за стручно образование, трошоци за списанија, судски трошоци, набавна вредност на продадени стоки и материјали, дополнително утврдени трошоци од минати години, кусоци, камати и други нематеријални трошоци.

1.3. Извештај за паричниот тек

Табела 18

ПОЗИЦИЈА	2017	2018
А. ГОТОВИНСКИ ТЕКОВИ ОД ОПЕРАТИВНИ АКТИВНОСТИ	**122.154.571**	**139.388.377**
Нето добивка/загуба после оданочување	67.936.727	16.073.712
Амортизација	48.305.371	48.283.959
Зголемување/намалување на залихите	65.770.150	22.626.056
Зголемување/намалување на побарувања од купувачи	65.551.824	-16.403.361
Зголемување/намалување на останати краткорочни побарувања	-13.392.721	31.598
Зголемување/намалување на побарувања од државни и др. институци	-2.197.573	0
Зголемување/намалување на АВР	-48.713.054	7.947.253
Зголемување/намалување на обврски спрема добавувачите	-59.161.903	-50.041.650
Зголемување/намалување на останати краткорочни обврски	8.347.411	116.732.063
Зголемување/намалување на ПВР	-10.291.661	-5.861.253
Б. ГОТОВИНСКИ ТЕКОВИ ОД ИНВЕСТИЦИОНИ АКТИВНОСТИ	**-10.055.581**	**-150.926.802**
Директни набавки на материјални и нематеријални средства	-25.546.795	-151.562.431
Продажба на материјални и нематеријални средства	2.591.214	635.629
Зголемување/намалување на долгорочни вложувања	12.900.000	0
Зголемување/намалување на долгорочни побарувања	0	0
Зголемување/намалување на краткорочни финансиски вложувања	0	0
В. ГОТОВИНСКИ ТЕКОВИ ОД ИНВЕСТИЦИОНИ АКТИВНОСТИ	**-156.921.902**	**28.801.485**
Зголемување на капиталот	-2.542.513	-2.872.084
Зголемување/намалување на долгорочни кредити	-13.733.665	29.319.251
Исплатени дивиденди	0	0
Откуп/продажба на сопствени акции	0	0
Долгорочни резервирања	-140.645.724	2.354.318
ЗГОЛЕМУВАЊЕ/НАМАЛУВАЊЕ НА ПАРИЧНИ СРЕДСТВА	**-44.822.912**	**17.263.060**
ПАРИЧНИ СРЕДСТВА НА ПОЧЕТОКОТ НА ГОДИНАТА	**51.916.179**	**7.093.267**
ПАРИЧНИ СРЕДСТВА НА КРАЈОТ НА ГОДИНАТА	**7.093.267**	**24.356.327**

Извор на податоци: Одделение за сметководство

1.4. Извештај за промени на главнината

Табела 19

ПОЗИЦИЈА	31.12.2017	31.12.2018		
		Зголемување	Намалување	Тековен период
Запишан капитал	5.940.384.109			5.940.384.109
Премии за емитирани акции	0			0
Откупени сопствени акции	0			0
Резерви	0			0
Акумулирана добивка/загуба	-526.727.824	-8.541.879	-67.936.727	-467.332.976
Дивиденди	0			0
Ревалоризациона резерва	53.245.315.524	5.669.800		53.250.985.324
Добивка/загуба за годината	67.936.727	16.073.712	67.936.727	16.073.712
ВКУПНО КАПИТАЛ И РЕЗЕРВИ:	**58.726.908.536**	**13.201.633**	**0**	**58.740.110.169**

Извор на податоци: Одделение за сметководство

1.5. ОСТВАРЕНИ ФИНАНСИСКИ РЕЗУЛТАТИ ПО ДЕЈНОСТИ СО РАСПРЕДЕЛЕНИ РЕЖИСКИ ТРОШОЦИ (без влијание на вредноста на залихите)

Табела 20

Реден број	ДЕЈНОСТИ	ОСТВАРЕНИ ПРИХОДИ	ОСТВАРЕНИ РАСХОДИ			ДОБИВКА/ ЗАГУБА
			Директни	Режиски	Вкупни расходи	
	1	2	3	4	5=3+4	6=2-5
1.	Производство на дрвна маса (а+б+в)	1.260.045.582	456.294.787	925.003.493	1.381.298.280	-121.252.698
	а. Огревно дрво	956.779.552	384.388.502	757.099.986	1.141.488.488	-184.708.936
	б. Техничко дрво	279.533.466	71.906.285	167.903.507	239.809.792	39.723.674
	в. Отпад	23.732.564	0	0	0	23.732.564
2.	Законски обврски	109.515.986	0	152.760.779	152.760.779	-43.244.793
3.	Семенарство и расадничко производство	6.022.202	30.000.360	23.850.196	53.850.556	-47.828.354
4.	Лов и ловен туризам	1.745.610	3.277.784	2.462.240	5.740.024	-3.994.414
5.	Хидродестилара	291.305	2.519.619	1.058.882	3.578.501	-3.287.196
6.	Останати приходи и расходи	301.397.223	0	0	0	301.397.223
	ВКУПНО (1+2+3+4+5+6) :	1.679.017.908	492.092.550	1.105.135.590	1.597.228.140	81.789.768

1.6. ПЛАНИРАНИ И ОСТВАРЕНИ ФИНАНСИСКИ РЕЗУЛТАТИ ПО ДЕЈНОСТИ ЗА 2018 ГОДИНА
(без влијание на вредноста на залихите)

Табела 20а

Реден број	ДЕЈНОСТИ	Планирани			Остварени			% на остварување	
		Приходи	Расходи	Добивка/ загуба	Приходи	Расходи	Добивка/ загуба	На приходи	На расходи
	1	2	3	4=2-3	5	6	7=5-6	8=5:2	9=6:3
1.	**Производство на дрвна маса**	**1.852.493.932**	**1.809.862.804**	**42.631.128**	**1.260.045.582**	**1.381.298.280**	**-121.252.698**	**68,02**	**76,32**
	а. Огревно дрво	1.440.598.102	1.514.331.871	-73.733.769	956.779.552	1.141.488.488	-184.708.936	66,42	75,38
	б. Техничко дрво	384.175.930	295.530.933	88.644.997	279.533.466	239.809.792	39.723.674	72,76	81,15
	в. Отпадок	27.719.900	0	27.719.900	23.732.564	0	23.732.564	85,62	0,00
2.	**Законски обврски**	**151.060.544**	**215.977.083**	**-64.916.539**	**109.515.986**	**152.760.779**	**-43.244.793**	**72,50**	**70,73**
3.	**Семенарство и расад.произв.**	**41.271.985**	**37.566.703**	**3.705.282**	**6.022.202**	**53.850.556**	**-47.828.354**	**14,59**	**143,35**
4.	**Лов и ловен туризам**	**3.013.211**	**7.766.611**	**-4.753.400**	**1.745.610**	**5.740.024**	**-3.994.414**	**57,93**	**73,91**
5.	**Хидродестилара**	**1.500.000**	**0**	**1.500.000**	**291.305**	**3.578.501**	**-3.287.196**	**19,42**	**0,00**
6.	**Останати приходи и расходи**	**100.118.634**	**0**	**100.118.634**	**301.397.223**	**0**	**301.397.223**	**301,04**	**0,00**
	ВКУПНО (1+2+3+4+5+6) :	**2.149.458.306**	**2.071.173.201**	**78.285.105**	**1.679.017.908**	**1.597.228.140**	**81.789.768**	**78,11**	**77,12**

1.7. СПОРЕДБЕНИ ПОДАТОЦИ НА ОСТВАРЕНИТЕ ФИНАНСИСКИ РЕЗУЛТАТИ ПО ДЕЈНОСТИ - 2018/2017
(без влијание на вредноста на залихите)

Табела 20б

Реден број	ДЕЈНОСТИ	2017			2018			Индекс	
		Приходи	Расходи	Добивка/ загуба	Приходи	Расходи	Добивка/ загуба	На приходи	На расходи
	1	2	3	4=2-3	5	6	7=5-6	8=5:2	9=6:3
1.	**Производство на дрвна маса**	**1.256.523.954**	**1.378.320.495**	**-121.796.541**	**1.260.045.582**	**1.381.298.280**	**-121.252.698**	**1,00**	**1,00**
	а. Огревно дрво	980.874.254	1.139.673.078	-158.798.824	956.779.552	1.141.488.488	-184.708.936	0,98	1,00
	б. Техничко дрво	249.761.989	238.647.417	11.114.572	279.533.466	239.809.792	39.723.674	1,12	1,00
	в. Отпадок	25.887.711	0	25.887.711	23.732.564	0	23.732.564	0,92	0,00
2.	**Законски обврски**	**95.296.482**	**144.295.239**	**-48.998.757**	**109.515.986**	**152.760.779**	**-43.244.793**	**1,15**	**1,06**
3.	**Семенарство и расад.произв.**	**4.058.608**	**52.603.595**	**-48.544.987**	**6.022.202**	**53.850.556**	**-47.828.354**	**1,48**	**1,02**
4.	**Лов и ловен туризам**	**1.267.715**	**8.372.888**	**-7.105.173**	**1.745.610**	**5.740.024**	**-3.994.414**	**1,38**	**0,69**
5.	**Хидродестилара**	**693.845**	**3.399.914**	**-2.706.069**	**291.305**	**3.578.501**	**-3.287.196**	**0,42**	**1,05**
6.	**Останати приходи и расходи**	**357.765.268**	**0**	**357.765.268**	**301.397.223**	**0**	**301.397.223**	**0,84**	**0,00**
	ВКУПНО (1+2+3+4+5+6) :	**1.715.605.872**	**1.586.992.131**	**128.613.741**	**1.679.017.908**	**1.597.228.140**	**81.789.768**	**0,98**	**1,01**

Коментар

I. Биланс на состојбата (Табела 12, стр. 64)

А. АКТИВА - 59.588.556.210 ден.

Активата ја сочинуваат долгорочни и тековни средства. Во структурата на вкупните средства долгорочните средства учествуваат со 99,15%, а тековните средства со 0,85%.

Во структурата на долгорочните средства, најголемо учество имаат материјалните средства (99,93%), бидејки тука, покрај другото, влегуваат недвижностите и биолошките средства со вкупна вредност од 58.974.914.816,00 денари.

Во структурата на тековните средства залихите учествуваат со 25,32% и во споредба со минатата година се помали за 15%. Најголем дел од залихите отпаѓа на залихи на недовршени производи и полупроизводи (48,31%), кои главно се состојат од огревно и техничко дрво и на залихи на готови производи (15,84%).

Потоа следуваат побарувањата од државата (1.624.274.811 ден.) и тие се исти како минатата година, додека зголемени се побарувањата од купувачите и тоа за 28,55%.

Паричните средства учествуваат во вкупните тековни средства со 5,50% и од почетокот на годината се зголемиле за 243,37% или за 17.263.060,00 денари.

Б. ПАСИВА - 59.588.556.210 ден.

Основната главнина (запишаниот капитал) во 2018 г. изнесува 5.940.384.104,00 ден. и е непроменета од минатата година.

Во обврските најголемо учество (79,86%) имаат краткорочните обврски во износ од 759.129.587,00 ден. и во споредба со минатата година се поголеми за 9,63%. Во структурата на краткорочните обврски најголем дел (38,55%) отпаѓа на останатите краткорочни обврски (292.673.904,00ден.), а потоа следуваат обврските кон добавувачите (177.536.187,00 ден.), тековните даночни обврски (90.177.967ден.), обврските кон вработените (70.680.185), обврските по заеми и кредити (63.120.828) и обврските за даноци и придонеси од плата (23.202.165ден.).

II. Биланс на успехот (Табела 13, стр. 65)

Според Годишната сметка за 2018 г. ЈП "Македонски шуми" оствари вкупен приход за распределба од основната и другите дејности во износ од 1.679.017.907,00 ден., вкупни расходи во износ од 1.660.753.233,00 ден. и искажува добивка од работењето (пред оданочување) во износ 18.264.674,00 ден.

Остварените приходи во 2018 г.во однос на 2017 се помали за 2,13%, или за 36.587.965,00 ден., а остварените расходи се поголеми за 1,27%, или за 20.882.776,00. Овој факт укажува на намалување на економичноста во работењето, бидејки расходите се зголемиле, а приходите се намалиле. Дополнително, во прилог на ова намалување на економичноста, треба да се има предвид фактот што оваа година почетните залихи се поголеми од крајните за 18.966.178,00 ден., со што се зголемуваат расходите и се намалува крајниот финансиски резултат, но минатата година почетните залихи беа поголеми од крајните за 52.878.326,00 ден.

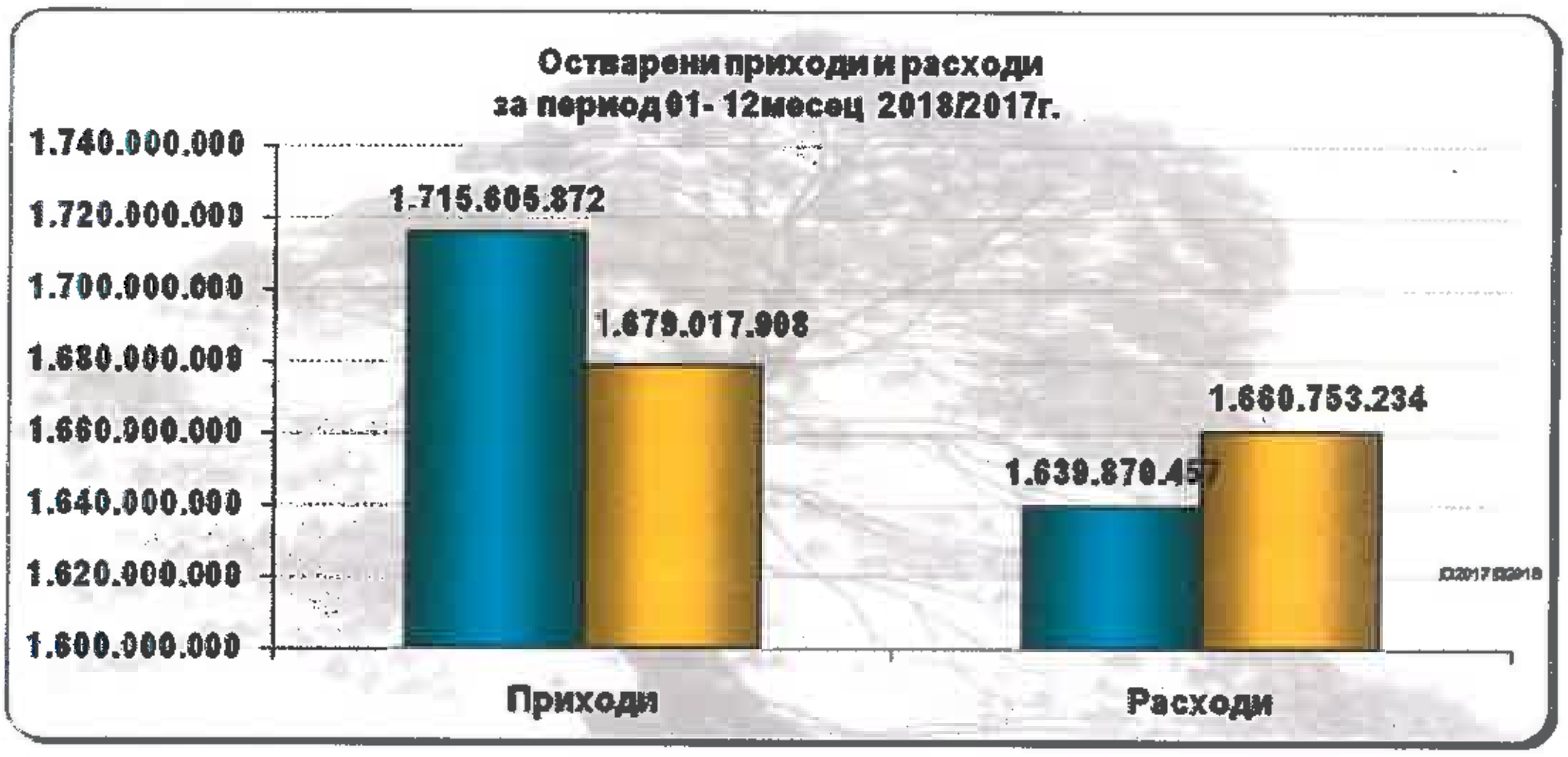

Во структурата на вкупните приходи најголемо учество имаат приходите од продажба (1.351.535.753,00 ден.) кои учествуваат во вкупниот приход со 80,50% Овие приходи во споредба со 2017 г. се поголеми за 0,72% или за 9.659.604,00 ден.

Во структурата, пак, на вкупните расходи најголемо учество имаат трошоците за вработените (882.527.349,00 ден.), кои учествуваат во вкупните расходи со 53,14% и во споредба со минатата година се поголеми за 12,25%. Ова се должи главно поради зголемениот број на вработени сечачи и дотурачи на определено време (2017г.-190; 2018г.-240), како и поради 174 нови вработени на неопределено време, кои започнаа со работа на 01.08. 2018г, како и на различно утврдениот коефициент за пресметка на плата, кој е променлив и варира, во зависност од остварените производни и финансиски резултати од работењето. Веднаш по нив се останатите расходи (580.312.529,00 ден.), каде најголем дел отпаѓа на услугите со карактер на материјални трошоци (347.940.264,00ден.), кои се поврзани со производниот процес и учествуваат во вкупните расходи со 20,95%, а во споредба со минатата година се поголеми за 1,44%.

* * *

Остварените вкупни приходи во 2018 година во однос на планските проекции се помали за 21,89% (Табела 14, стр 66). Планираните приходи од огревно дрво се остварени со 66,42%, а од техничко дрво со 72,76%. Најголемо зголемување се забележува кај приходите од маркирање и останатите приходи (приходи од вредносно усогласување на материјални средства, приходи од наплата на шумски штети, приходи од продажба на конфискувано дрво, приходи од извршени услуги-превоз, приходи од отпис на обврски и наплатени отпишани побарувања, приходи од поранешни години и др.).

Планираните вкупни расходи во 2018 г. се остварени со 80,18% (Таб.15, стр.66) Планираните материјални трошоци, кои се потребни за процесот на производство, се остварени со 70,90% (суровини и материјали, енергија и резервни делови) и 55,06% (услуги), односно процентот на остварување на услугите во фазите на производство соодветствува на остварувањето на планираните приходи од продажба. Зголемување во однос на планот има единствено кај амортизацијата (причина е тоа што во планот пресметуваме и вкалкулираме само амортизација по тековни пресметки, додека за идните набавки не можеме да предвидиме и вкалкулираме износи).

Споредбените податоци, пак, на структурата на остварените приходи во 2017 и 2018 г.(Табела 16, стр.67) покажуваат дека, во рамките на вкупните приходи, приходите од основната дејност (продажба на огревно и техничко дрво и отпадок) се поголеми за 0,28% (2017г. –1.256.523.954ден.; 2018 г. – 1.260.045.582ден.). Позначително зголемување се забележува кај приходите од расадничко производство и кај приходите на Дирекција. Во рамките на останатите приходи, зголемени се приходите од вредносно усогласување на материјални средства (2017г.-6.125.632ден.; 2018г.– 129.090.400ден), приходите од наплата на шумски штети (2017г.-1.660.897ден.; 2018г.– 27.357.730ден) и приходите од продажба на конфискувано дрво (2017г.– 5.740.218ден.; 2018г.– 23.963.452ден), додека намалување има кај приходите од поранешни години (2017г.– 186.192.895ден.; 2018г.–31.280.647ден.) и приходите од отпис на обврски (2017г.– 13.534.921ден.; 2018г.–5.855.232ден.).

Во однос на структурата на расходите, споредбените податоци со минатата 2017г. (Табела 17, стр.67) покажуваат дека позначително зголемување се јавува кај потрошените резервни делови (2017г.–17.929.963ден.;2018г.– 22.102.510ден.), трошоците за ПТТ услуги (2017г.– 7.787.495ден.; 2018 г.–9.186.799ден.), патни трошоци (2017г.– 156.733ден.; 2018 г.–258.810ден.), надоместоци на вработените (2017г.– 36.080.704ден.; 2018г.–43.774.283ден.), бруто плати (2017г.– 747.410.471ден.; 2018 г.–833.947.740ден.) и трошоците за репрезентација, реклами и спонзорства, поврзани главно со трошоците за организирање на 20-годишниот јубилеј на претпријатието (2017г. – 1.069.992ден.; 2018г.–3.034.420ден.).

III. Извештај за паричниот тек (Табела 18, стр. 68)

Паричните текови се приливи и одливи на парични средства и еквиваленти на парични средства во одреден пресметковен период и во табелата тие се групирани според:

- Оперативни активности;
- Инвестициони активности и
- Финансиски активности

Оперативни активности се главните активности кои носат приходи и се поврзани со основната дејност на претпријатието.

Инвестициони активности се активности во врска со стекнување и оттуѓување на долгорочни средства.

Финансиски активности се активности кои резултираат со промена на големината и составот на сопствениот капитал и заемите на претпријатието.

Извештајот покажува дека паричните средства од 7.093.267,00 ден. на почетокот на годината се зголемиле на 24.356.327,00 ден. на крајот на годината, што значи дека во претпријатието готовинските текови од сите горенаведени активности покажуваат нето зголемување на парите и паричните еквиваленти за 17.263.060,00 ден.

IV. Извештај за промените на главнината (Табела 19, стр. 69)

Вкупниот капитал на претпријатието во 2018г. е зголемен за 0,02% во однос на 2017г. Од структурата на капиталот може да се заклучи дека претпријатието располага со доволно сопствен капитал за финансирање на својата дејност и за гарантирање на навремена отплата на задолжувањата.

* * *

Во рамките на ова поглавје ќе се осврнеме и на остварените финансиски резултати по дејности на ниво на ЈП за 2018 г. без влијание на вредноста на залихите (Табела 20, стр.70).

Според овој преглед, претпријатието како од својата основна дејност, така и од другите дејности (со исклучок на некои други споредни приходи) остварило негативни финансиски резултати и тоа :

- **Производство на дрвна маса** .... **-121.252.698,00 ден.**
- **Законски обврски (проста и проширена репродукција)** .... **-43.244.793,00 ден.**
- **Семенарство и расадничко производство** .... **-47.828.354,00 ден.**
- **Лов и ловен туризам** .... **-3.994.414,00 ден.**
- **Хидродестилара** .... **-3.287.196,00 ден.**
- **Останати приходи и расходи** .... **301.397.223,00 ден.**

Единствено позитивни финансиски ефекти се обезбедуваат со некои останати деловни приходи, во кои најголемо учество завземаат приходите од вредносно усогласување на материјални средства, приходите од поранешни години, приходите од наплата на шумски штети, приходите од продажба на конфискувано дрво и приходите од извршени услуги-превоз.

Споредбените податоци со минатата 2017 г. (Табела 20б, стр.72), покажуваат дека кај производството на дрвна маса состојбата е на минатогодишното ниво.

Кај расадничкото производство споредбените податоци покажуваат зголемување на приходите за 48,38% и зголемување на расходите за 2,37%, со што минатогодишната загуба во износ од 48.544.987,00 ден. е намалена на 47.828.354,00 ден.

Во ловот и ловниот туризам се забележува зголемување на приходите за 37,70%, и намалување на расходите за 31,45%, па минатогодишната загуба во износ од 7.105.173,00 ден, е намалена на 3.994.414,00 ден.

Кај хидродестиларата се забележува намалување на приходите за 58,02% и зголемување на расходите за 5,25%, па минатогодишната загуба од 2.706.069,00 ден. е зголемена на 3.287.196,00 ден.

Приходите од проста и проширена репродукција оваа година се за 14,92% поголеми од минатогодишните, а расходите се поголеми за 5,87%, па поради тоа минатогодишната загуба од 48.998.757,00 ден. сега е намалена на 43.244.793,00 ден.

2. ОСТВАРЕНИ ФИНАНСИСКИ РЕЗУЛТАТИ ПО ПОДРУЖНИЦИ

2.1. Остварени приходи и расходи

денари

Табела 21

ПОДРУЖНИЦА	ОСТВАРЕНИ ПРИХОДИ	ОСТВАРЕНИ РАСХОДИ			ДОБИВКА/ ЗАГУБА
		На подружница	Дел за Дирекција	Вкупно	
1	2	3	4	5=3+4	6=2-5
Берово	81.230.087	70.770.765	3.654.340	74.425.105	6.804.982
Пехчево	42.909.544	32.682.984	1.636.084	34.319.068	8.590.476
Крива Паланка	49.456.366	42.358.270	2.162.981	44.521.251	4.935.115
Кратово	19.635.555	25.545.572	1.160.030	26.705.602	-7.070.047
Кочани	34.339.107	46.215.343	2.190.705	48.406.048	-14.066.941
Штип	13.515.952	22.401.794	1.040.438	23.442.232	-9.926.280
Радовиш	70.052.374	63.384.380	2.980.149	66.364.529	3.687.845
Виница	46.356.658	48.498.799	2.214.326	50.713.125	-4.356.467
Струмица	83.291.781	76.159.077	3.668.783	79.827.860	3.463.921
Валандово	22.613.396	24.358.599	1.083.284	25.441.883	-2.828.487
Гевгелија	83.756.820	77.933.101	3.487.389	81.420.490	2.336.330
Демир Капија	34.333.457	31.551.826	1.523.022	33.074.848	1.258.609
Кавадарци	141.679.135	136.755.317	2.848.679	139.603.996	2.075.139
Прилеп	66.494.104	58.508.536	6.325.989	64.834.525	1.659.579
Велес	67.112.490	62.175.284	2.859.512	65.034.796	2.077.694
Свети Николе	11.486.347	13.878.470	668.438	14.546.908	-3.060.561
Битола	47.882.492	54.232.616	2.636.854	56.869.470	-8.986.978
Демир Хисар	103.229.781	82.482.853	3.967.513	86.450.366	16.779.415
Крушево	33.261.773	27.987.251	1.290.263	29.277.514	3.984.259
Ресен	39.187.758	47.320.519	1.984.834	49.305.353	-10.117.595
Охрид	92.807.563	73.584.098	3.634.164	77.218.262	15.589.301
Струга	43.122.787	39.760.531	2.060.290	41.820.821	1.301.966
Дебар	26.813.297	20.782.650	1.055.246	21.837.896	4.975.401
Кичево	109.611.091	112.562.946	5.216.968	117.779.914	-8.168.823
Мак. Брод	85.113.860	67.218.787	3.416.601	70.635.388	14.478.472
Гостивар	63.168.117	42.033.453	2.159.074	44.192.527	18.975.590
Тетово	20.140.958	18.845.235	1.003.623	19.848.858	292.100
Скопје	52.006.221	58.903.387	2.830.603	61.733.990	-9.727.769
Куманово	22.415.018	32.541.952	1.690.047	34.231.999	-11.816.981
Делчево	27.435.103	30.878.550	1.431.144	32.309.694	-4.874.591
Дирекција	44.558.916		44.558.916	44.558.916	0
ВКУПНО:	1.679.017.908	1.542.312.945	118.440.289	1.660.753.234	18.264.674

2.2. Вредност на почетни и завршни залихи

Табела 22

Подружница	Вкупни расходи (со залихи)	Поч. залихи (01-01. 2018г.)	Завр. залихи (31-12. 2018.)	Разлика	Вкупни расходи (без залихи)
1	2	3	4	5=3-4	6=2-5
"Малешево" - Берово	74.425.105	5.238.098	4.901.402	336.696	74.088.409
"Равна Река" - Пехчево	34.319.068	898.582	619.160	279.422	34.039.646
"Осогово" - Крива Паланка	44.521.251	3.961.476	4.057.152	-95.676	44.616.927
"Кратово" - Кратово	26.705.602	3.854.146	4.441.814	-587.668	27.293.270
"Осогово" - Кочани	48.406.048	1.966.675	1.619.602	347.073	48.058.975
"Серта" - Штип	23.442.232	808.320	326.720	481.600	22.960.632
"Плачковица" - Радовиш	66.364.529	2.923.691	2.759.399	164.292	66.200.237
"Плачковица" - Виница	50.713.125	97.936	745.776	-647.840	51.360.965
"Беласица" - Струмица	79.827.860	3.808.923	2.771.568	1.037.355	78.790.505
"Саланџак" - Валандово	25.441.883	1.126.522	1.054.422	72.100	25.369.783
"Кожув" - Гевгелија	81.420.490	2.722.014	1.925.202	796.812	80.623.678
"Демир Капија" - Д.Капија	33.074.848	626.118	454.534	171.584	32.903.264
"Бор" - Кавадарци	139.603.996	7.297.246	6.469.521	827.725	138.776.271
"Црн бор" - Прилеп	64.834.525	2.424.432	1.379.616	1.044.816	63.789.709
"Бабуна" - Велес	65.034.796	6.967.987	4.157.789	2.810.198	62.224.598
"Шумарство" - Св.Николе	14.546.908	1.284.000	913.001	370.999	14.175.909
"Кајмакчалан" - Битола	56.869.470	8.480.780	7.494.875	985.905	55.883.565
"Бигла" - Демир Хисар	86.450.366	9.552.560	6.291.918	3.260.642	83.189.724
"Липа" - Крушево	29.277.514	413.230	522.752	-109.522	29.387.036
"Преспадрво" - Ресен	49.305.353	7.645.362	3.014.844	4.630.518	44.674.835
"Галичица" - Охрид	77.218.262	5.654.268	1.992.130	3.662.138	73.556.124
"Јабланица" - Струга	41.820.821	3.927.604	6.157.290	-2.229.686	44.050.507
"Стогово" - Дебар	21.837.896	2.557.170	4.703.901	-2.146.731	23.984.627
"Лопушник" - Кичево	117.779.914	5.965.065	2.038.235	3.926.830	113.853.084
"Сандански" - Мак.Брод	70.635.388	3.287.262	2.558.966	728.296	69.907.092
"Шар" - Гостивар	44.192.527	159.960	228.654	-68.694	44.261.221
"Лешница" - Тетово	19.848.858	0	0	0	19.848.858
"Караџица" - Скопје	61.733.990	3.064.098	1.948.558	1.115.540	60.618.450
"Куманово" - Куманово	34.231.999	2.150.202	3.465.130	-1.314.928	35.546.927
"Голак" - Делчево	32.309.694	1.280.060	2.163.678	-883.618	33.193.312
Вкупно :	**1.616.194.318**	**100.143.787**	**81.177.609**	**18.966.178**	**1.597.228.140**

Извор на податоци: Одделение за сметководство

2.3. Планирани и остварени приходи и расходи за 2018 година

Табела 23

Подружница	ПРИХОДИ			РАСХОДИ			РАЗЛИКА	
	Планирани	Остварени	% на оствар.	Планирани	Остварени	% на оствар.	на планир. приходи и расходи	на оствар. приходи и расходи
1	2	3	4=3:2x100	5	6	7=6:5x100	8=2-5	9=3-6
Берово	100.764.774	81.230.087	80,61	100.228.389	74.425.105	74,26	536.385	6.804.982
Пехчево	41.839.411	42.909.544	102,56	37.334.803	34.319.068	91,92	4.504.608	8.590.476
Крива Паланка	65.893.211	49.456.366	75,06	65.287.830	44.521.251	68,19	605.381	4.935.115
Кратово	31.995.658	19.635.555	61,37	31.870.645	26.705.602	83,79	125.013	-7.070.047
Кочани	77.691.682	34.339.107	44,20	74.921.447	48.406.048	64,61	2.770.235	-14.066.941
Штип	25.863.970	13.515.952	52,26	24.484.928	23.442.232	95,74	1.379.042	-9.926.280
Радовиш	92.835.254	70.052.374	75,46	89.327.543	66.364.529	74,29	3.507.711	3.687.845
Виница	93.453.385	46.356.658	49,60	89.163.292	50.713.125	56,88	4.290.093	-4.356.467
Струмица	91.465.960	83.291.781	91,06	89.108.881	79.827.860	89,58	2.357.079	3.463.921
Валандово	30.898.691	22.613.396	73,19	34.018.282	25.441.883	74,79	-3.119.591	-2.828.487
Гевгелија	89.796.685	83.756.820	93,27	88.203.453	81.420.490	92,31	1.593.232	2.336.330
Демир Капија	35.117.950	34.333.457	97,77	35.022.037	33.074.848	94,44	95.913	1.258.609
Кавадарци	158.831.775	141.679.135	89,20	155.546.095	139.603.996	89,75	3.285.680	2.075.139
Прилеп	82.132.987	66.494.104	80,96	78.820.181	64.834.525	82,26	3.312.806	1.659.579
Велес	92.298.795	67.112.490	72,71	88.775.977	65.034.796	73,26	3.522.818	2.077.694
Свети Николе	16.100.598	11.486.347	71,34	15.948.360	14.546.908	91,21	152.238	-3.060.561
Битола	106.844.660	47.882.492	44,82	104.265.374	56.869.470	54,54	2.579.286	-8.986.978
Демир Хисар	91.878.462	103.229.781	112,35	90.383.666	86.450.366	95,65	1.494.796	16.779.415
Крушево	33.230.610	33.261.773	100,09	33.219.792	29.277.514	88,13	10.818	3.984.259
Ресен	59.828.181	39.187.758	65,50	55.271.794	49.305.353	89,21	4.556.387	-10.117.595
Охрид	108.953.209	92.807.563	85,18	107.100.235	77.218.262	72,10	1.852.974	15.589.301
Струга	67.019.090	43.122.787	64,34	65.019.090	41.820.821	64,32	2.000.000	1.301.966
Дебар	35.627.675	26.813.297	75,26	35.526.696	21.837.896	61,47	100.979	4.975.401
Кичево	131.331.529	109.611.091	83,46	130.569.256	117.779.914	90,20	762.273	-8.168.823
Мак. Брод	90.632.955	85.113.860	93,91	86.770.017	70.635.388	81,41	3.862.938	14.478.472
Гостивар	62.259.450	63.168.117	101,46	61.237.420	44.192.527	72,17	1.022.030	18.975.590
Тетово	24.663.086	20.140.958	81,66	24.637.532	19.848.858	80,56	25.554	292.100
Скопје	87.866.330	52.006.221	59,19	86.846.830	61.733.990	71,08	1.019.500	-9.727.769
Куманово	39.220.507	22.415.018	57,15	38.898.007	34.231.999	88,00	322.500	-11.816.981
Делчево	55.077.506	27.435.103	49,81	53.365.349	32.309.694	60,54	1.712.157	-4.874.591
Дирекција	0	44.558.916	0,00	0	44.558.916	0,00	0	0
В к у п н о:	**2.121.414.036**	**1.679.017.908**	**79,15**	**2.071.173.201**	**1.660.753.234**	**80,18**	**50.240.835**	**18.264.674**

2.4. Споредбени податоци за остварените приходи и расходи 2018/2017

Табела 24

Подружница	2017			2018			ИНДЕКС	
	Приходи	Расходи	Разлика	Приходи	Расходи	Разлика	на приходи	на расходи
1	2	3	4=2-3	5	6	7=5-6	8=5:2	9=6:3
Берово	86.928.406	69.795.365	**17.133.041**	81.230.087	74.425.105	**6.804.982**	**0,93**	**1,07**
Пехчево	41.937.750	35.275.237	**6.662.513**	42.909.544	34.319.068	**8.590.476**	**1,02**	**0,97**
Крива Паланка	55.203.307	49.597.840	**5.605.467**	49.456.366	44.521.251	**4.935.115**	**0,90**	**0,90**
Кратово	25.464.469	27.320.523	**-1.856.054**	19.635.555	26.705.602	**-7.070.047**	**0,77**	**0,98**
Кочани	43.706.930	51.845.297	**-8.138.367**	34.339.107	48.406.048	**-14.066.941**	**0,79**	**0,93**
Штип	11.806.290	18.439.905	**-6.633.615**	13.515.952	23.442.232	**-9.926.280**	**1,14**	**1,27**
Радовиш	79.697.849	67.778.412	**11.919.437**	70.052.374	66.364.529	**3.687.845**	**0,88**	**0,98**
Виница	59.039.798	51.221.459	**7.818.339**	46.356.658	50.713.125	**-4.356.467**	**0,79**	**0,99**
Струмица	66.986.989	72.259.908	**-5.272.919**	83.291.781	79.827.860	**3.463.921**	**1,24**	**1,10**
Валандово	21.171.962	22.795.937	**-1.623.975**	22.613.396	25.441.883	**-2.828.487**	**1,07**	**1,12**
Гевгелија	92.793.646	86.572.207	**6.221.439**	83.756.820	81.420.490	**2.336.330**	**0,90**	**0,94**
Демир Капија	42.460.434	32.843.583	**9.616.851**	34.333.457	33.074.848	**1.258.609**	**0,81**	**1,01**
Кавадарци	129.713.797	138.093.351	**-8.379.554**	141.679.135	139.603.996	**2.075.139**	**1,09**	**1,01**
Прилеп	49.705.851	60.749.602	**-11.043.751**	66.494.104	64.834.525	**1.659.579**	**1,34**	**1,07**
Велес	56.411.033	57.066.412	**-655.379**	67.112.490	65.034.796	**2.077.694**	**1,19**	**1,14**
Свети Николе	7.407.897	13.855.605	**-6.447.708**	11.486.347	14.546.908	**-3.060.561**	**1,55**	**1,05**
Битола	65.959.325	65.382.526	**576.799**	47.882.492	56.869.470	**-8.986.978**	**0,73**	**0,87**
Демир Хисар	100.542.006	87.633.309	**12.908.697**	103.229.781	86.450.366	**16.779.415**	**1,03**	**0,99**
Крушево	39.195.652	29.295.093	**9.900.559**	33.261.773	29.277.514	**3.984.259**	**0,85**	**1,00**
Ресен	48.620.158	48.719.805	**-99.647**	39.187.758	49.305.353	**-10.117.595**	**0,81**	**1,01**
Охрид	113.259.462	80.347.927	**32.911.535**	92.807.563	77.218.262	**15.589.301**	**0,82**	**0,96**
Струга	38.197.605	39.513.438	**-1.315.833**	43.122.787	41.820.821	**1.301.966**	**1,13**	**1,06**
Дебар	26.252.592	25.793.680	**458.912**	26.813.297	21.837.896	**4.975.401**	**1,02**	**0,85**
Кичево	109.079.498	106.836.819	**2.242.679**	109.611.091	117.779.914	**-8.168.823**	**1,00**	**1,10**
Мак. Брод	91.564.256	86.230.015	**5.334.241**	85.113.860	70.635.388	**14.478.472**	**0,93**	**0,82**
Гостивар	56.004.135	41.785.549	**14.218.586**	63.168.117	44.192.527	**18.975.590**	**1,13**	**1,06**
Тетово	16.734.984	16.161.905	**573.079**	20.140.958	19.848.858	**292.100**	**1,20**	**1,23**
Скопје	49.954.082	65.469.124	**-15.515.042**	52.006.221	61.733.990	**-9.727.769**	**1,04**	**0,94**
Куманово	31.299.116	36.359.113	**-5.059.997**	22.415.018	34.231.999	**-11.816.981**	**0,72**	**0,94**
Делчево	40.821.609	37.146.527	**3.675.082**	27.435.103	32.309.694	**-4.874.591**	**0,67**	**0,87**
Дирекција	17.684.984	17.684.984	**0**	44.558.916	44.558.916	**0**	**2,52**	**2,52**
Вкупно:	**1.715.605.872**	**1.639.870.457**	**75.735.415**	**1.679.017.908**	**1.660.753.234**	**18.264.674**	**0,98**	**1,01**

2.5. Преглед на приливот и одливот по подружници (02.01 - 31.12 2018г.)

Табела 25

ПОДРУЖНИЦА	ПРИЛИВ					ОДЛИВ					РАЗЛИКА	
	Ефективен	Компензации	Вкупно (без кор.)	Интерни	Вкупно (со кор.)	Ефективен	Компензации	Вкупно (без кор.)	Интерни	Вкупно (со кор.)	Ефектив.	Вкупна
1	2	3	4=2+3	5	6=4+5	7	8	9=7+8	10	11=9+10	11=2-7	12=6-11
Берово	87.273.988	0	87.273.988	3.322.495	90.596.483	74.414.545	0	74.414.545	58.270	74.472.815	12.859.443	16.123.668
Пехчево	61.298.013	0	61.298.013	245.098	61.543.111	55.438.731	0	55.438.731	1.643	55.440.374	5.859.282	6.102.737
Крива Паланка	44.920.929	0	44.920.929	0	44.920.929	43.675.280	0	43.675.280	0	43.675.280	1.245.649	1.245.649
Кратово	22.994.077	0	22.994.077	0	22.994.077	25.441.316	0	25.441.316	0	25.441.316	-2.447.239	-2.447.239
Кочани	39.514.573	0	39.514.573	95.442	39.610.015	45.712.966	0	45.712.966	448.615	46.161.581	-6.198.393	-6.551.566
Штип	14.787.177	0	14.787.177	127.132	14.914.309	21.020.215	0	21.020.215	870.000	21.890.215	-6.233.038	-6.975.906
Радовиш	65.995.731	0	65.995.731	343.397	66.339.128	70.666.428	0	70.666.428	294.552	70.960.980	-4.670.697	-4.621.852
Виница	56.123.860	0	56.123.860	0	56.123.860	51.907.359	0	51.907.359	375.011	52.282.370	4.216.501	3.841.490
Струмица	74.600.253	0	74.600.253	1.502.755	76.103.008	78.295.487	0	78.295.487	121.940	78.417.427	-3.695.234	-2.314.419
Валандово	22.920.644	0	22.920.644	109.263	23.029.907	24.845.918	0	24.845.918	411.250	25.257.168	-1.925.274	-2.227.261
Гевгелија	89.278.018	0	89.278.018	512.083	89.790.101	83.995.563	0	83.995.563	375.263	84.370.826	5.282.455	5.419.275
Демир Капија	35.776.540	0	35.776.540	175.203	35.951.743	32.431.025	0	32.431.025	466.897	32.897.922	3.345.515	3.053.821
Кавадарци	125.496.399	0	125.496.399	1.947.503	127.443.902	139.375.177	0	139.375.177	456.004	139.831.181	-13.878.778	-12.387.279
Прилеп	64.901.088	0	64.901.088	0	64.901.088	61.424.735	0	61.424.735	5.054.962	66.479.697	3.476.353	-1.578.609
Велес	63.246.402	0	63.246.402	236.648	63.483.050	63.644.153	0	63.644.153	320.541	63.964.694	-397.751	-481.644
Свети Николе	9.955.504	0	9.955.504	1.906.415	11.861.919	13.691.819	0	13.691.819	103.119	13.794.938	-3.736.315	-1.933.019
Битола	51.537.691	0	51.537.691	9.170	51.546.861	54.516.596	0	54.516.596	1.852.849	56.369.445	-2.978.905	-4.822.584
Демир Хисар	93.264.930	0	93.264.930	1.713.375	94.978.305	85.155.395	0	85.155.395	25.348	85.180.743	8.109.535	9.797.562
Крушево	39.174.566	0	39.174.566	1.256.129	40.430.695	30.452.409	0	30.452.409	0	30.452.409	8.722.157	9.978.286
Ресен	41.682.732	0	41.682.732	140.630	41.823.362	47.879.291	0	47.879.291	307.019	48.186.310	-6.196.559	-6.362.948
Охрид	86.001.100	0	86.001.100	3.963.582	89.964.682	77.852.444	0	77.852.444	156.000	78.008.444	8.148.656	11.956.238
Струга	37.644.003	0	37.644.003	841.950	38.485.953	38.813.882	0	38.813.882	0	38.813.882	-1.169.879	-327.929
Дебар	17.141.524	0	17.141.524	0	17.141.524	20.727.611	0	20.727.611	323.500	21.051.111	-3.586.087	-3.909.587
Кичево	103.741.818	0	103.741.818	3.564.557	107.306.375	109.561.597	0	109.561.597	4.948.072	114.509.669	-5.819.779	-7.203.294
Македонски Брод	68.821.695	0	68.821.695	3.964.281	72.785.976	65.244.153	0	65.244.153	412.500	65.656.653	3.577.542	7.129.323
Гостивар	54.455.110	0	54.455.110	148.120	54.603.230	42.224.234	0	42.224.234	1.131.400	43.355.634	12.230.876	11.247.596
Тетово	22.512.034	0	22.512.034	0	22.512.034	18.025.795	0	18.025.795	1.136.047	19.161.842	4.486.239	3.350.192
Скопје	44.121.718	0	44.121.718	120.000	44.241.718	59.389.292	0	59.389.292	6.839.698	66.228.990	-15.267.574	-21.987.272
Куманово	23.784.834	0	23.784.834	597.400	24.382.234	33.491.376	0	33.491.376	169.000	33.660.376	-9.706.542	-9.278.142
Делчево	32.088.659	0	32.088.659	22.654	32.111.313	32.098.496	0	32.098.496	205.782	32.304.278	-9.837	-192.965
Дирекција	46.528.854	0	46.528.854	0	46.528.854	91.201.916	0	91.201.916	0	91.201.916	-44.673.062	-44.673.062
ВКУПНО :	1.641.584.464	0	1.641.584.464	26.865.282	1.668.449.746	1.692.615.204	0	1.692.615.204	26.865.282	1.719.480.486	-51.030.740	-51.030.740

2.6. Споредбени податоци за приливот и одливот по подружници (без почетна состојба) - 2018/2017

Табела 26

Подружница	ВКУПЕН ПРИЛИВ			ВКУПЕН ОДЛИВ			ЕФЕКТИВЕН ПРИЛИВ			ЕФЕКТИВЕН ОДЛИВ		
	2017	2018	Индекс	2017	2018	Индекс	2017	2018	Индекс	2017	2018	Индекс
1	2	3	4=3:2	5	6	7=6:5	8	9	10=9:8	11	12	13=12:11
Берово	85.589.941	90.596.483	1,06	67.636.366	74.472.815	1,10	80.969.710	87.273.988	1,08	67.501.903	74.414.545	1,10
Пехчево	42.327.751	61.543.111	1,45	34.452.726	55.440.374	1,61	41.898.350	61.298.013	1,46	34.242.726	55.438.731	1,62
К. Паланка	56.722.274	44.920.929	0,79	45.864.410	43.675.280	0,95	56.722.274	44.920.929	0,79	45.796.865	43.675.280	0,95
Кратово	27.913.948	22.994.077	0,82	24.123.656	25.441.316	1,05	27.831.167	22.994.077	0,83	24.123.656	25.441.316	1,05
Кочани	39.574.196	39.610.015	1,00	48.231.836	46.161.581	0,96	39.461.376	39.514.573	1,00	47.343.065	45.712.966	0,97
Штип	10.065.379	14.914.309	1,48	17.272.678	21.890.215	1,27	9.968.679	14.787.177	1,48	17.120.078	21.020.215	1,23
Радовиш	73.086.719	66.339.128	0,91	70.380.992	70.960.980	1,01	72.962.883	65.995.731	0,90	67.117.442	70.666.428	1,05
Виница	46.155.035	56.123.860	1,22	47.542.563	52.282.370	1,10	44.917.781	56.123.860	1,25	46.265.946	51.907.359	1,12
Струмица	74.719.540	76.103.008	1,02	68.707.645	78.417.427	1,14	74.284.022	74.600.253	1,00	68.656.645	78.295.487	1,14
Валандово	19.763.780	23.029.907	1,17	22.360.132	25.257.168	1,13	18.573.962	22.920.644	1,23	22.360.132	24.845.918	1,11
Гевгелија	97.879.957	89.790.101	0,92	90.735.939	84.370.826	0,93	97.487.936	89.278.018	0,92	90.436.079	83.995.563	0,93
Д. Капија	39.857.638	35.951.743	0,90	31.825.784	32.897.922	1,03	39.822.238	35.776.540	0,90	30.993.027	32.431.025	1,05
Кавадарци	124.847.347	127.443.902	1,02	136.263.702	139.831.181	1,03	124.533.017	125.496.399	1,01	131.011.516	139.375.177	1,06
Прилеп	70.857.113	64.901.088	0,92	73.754.254	66.479.697	0,90	70.710.558	64.901.088	0,92	58.791.679	61.424.735	1,04
Велес	60.461.372	63.483.050	1,05	56.761.684	63.964.694	1,13	59.100.740	63.246.402	1,07	55.372.652	63.644.153	1,15
Св. Николе	7.984.319	11.861.919	1,49	11.221.160	13.794.938	1,23	5.029.359	9.955.504	1,98	10.824.171	13.691.819	1,26
Битола	53.781.474	51.546.861	0,96	58.212.680	56.369.445	0,97	53.773.962	51.537.691	0,96	56.473.633	54.516.596	0,97
Д. Хисар	107.859.216	94.978.305	0,88	87.155.213	85.180.743	0,98	107.574.269	93.264.930	0,87	87.091.113	85.155.395	0,98
Крушево	26.723.821	40.430.695	1,51	20.917.243	30.452.409	1,46	25.478.615	39.174.566	1,54	20.914.879	30.452.409	1,46
Ресен	46.660.520	41.823.362	0,90	46.458.569	48.186.310	1,04	45.625.955	41.682.732	0,91	46.386.369	47.879.291	1,03
Охрид	104.302.531	89.964.682	0,86	72.654.566	78.008.444	1,07	94.161.253	86.001.100	0,91	72.546.566	77.852.444	1,07
Струга	27.047.119	38.485.953	1,42	33.271.748	38.813.882	1,17	24.362.028	37.644.003	1,55	32.558.485	38.813.882	1,19
Дебар	18.907.141	17.141.524	0,91	25.725.470	21.051.111	0,82	18.907.141	17.141.524	0,91	25.595.470	20.727.611	0,81
Кичево	104.547.616	107.306.375	1,03	101.547.239	114.509.669	1,13	88.461.483	103.741.818	1,17	100.609.079	109.561.597	1,09
Мак. Брод	86.747.849	72.785.976	0,84	76.912.328	65.656.653	0,85	73.127.632	68.821.695	0,94	75.191.909	65.244.153	0,87
Гостивар	63.824.267	54.603.230	0,86	41.693.733	43.355.634	1,04	63.824.267	54.455.110	0,85	41.218.898	42.224.234	1,02
Тетово	14.078.099	22.512.034	1,60	15.641.662	19.161.842	1,23	13.603.264	22.512.034	1,65	14.943.342	18.025.795	1,21
Скопје	62.462.231	44.241.718	0,71	88.189.744	66.228.990	0,75	61.425.148	44.121.718	0,72	65.503.139	59.389.292	0,91
Куманово	21.979.080	24.382.234	1,11	37.414.290	33.660.376	0,90	21.497.790	23.784.834	1,11	35.081.787	33.491.376	0,95
Делчево	38.371.573	32.111.313	0,84	36.613.747	32.304.278	0,88	37.890.883	32.088.659	0,85	36.430.887	32.098.496	0,88
Дирекција	40.786.058	46.528.854	1,14	96.285.441	91.201.916	0,95	40.786.058	46.528.854	1,14	96.285.441	91.201.916	0,95
ВКУПНО:	1.695.884.904	1.666.449.746	0,98	1.685.829.200	1.719.480.486	1,02	1.634.773.800	1.641.584.464	1,00	1.624.788.579	1.692.615.204	1,04

2.7. Побарувања и обврски (состојба на 31. 12. 2018г.)

Табела 27

ВИДОВИ ПОБАРУВАЊА	Состојба на 31.12.2018
1. ПОБАРУВАЊА	
1.1. Тековни побарувања (1.1.1.+1.1.2.+1.1.3.+1.1.4.)	**60.643.016**
1.1.1. Правни лица	**41.709.142**
1.1.2. Синдикати	**11.124.311**
1.1.3. Физички лица (а+б+в+г)	**7.394.824**
а) Граѓани	3.193.548
б) Пензионери	228.236
в) Социјални групи	19.510
г) Вработени	3.953.530
1.1.4. За пресметана камата	**414.739**
1.2. Утужени, сомнителни и спорни	**12.667.349**
1.3. Побарувања од авансни фактури	**1.155.635**
2. ОБВРСКИ (2.1+2.2)	**177.519.006**
2.1. Правни лица	**176.048.051**
* Обврски за сеча, дотур и превоз	90.129.923
* Обврски за нефактурирани добра	429.314
* Дирекција	72.088.233
* Други обврски	13.400.581
2.2. Физички лица	**1.470.955**
3. Обврски за примени аванси	**40.513.642**
*** Правни лица**	**28.800.661**
*** Синдикати**	**1.227.913**
*** Физички лица (а+б+в+г)**	**10.485.068**
а) Граѓани	8.136.552
б) Пензионери	1.433.519
в) Социјални групи	423.026
г) Вработени	491.971
4. Обврски за примени депозити, кауции и гаранции	**7.170.131**
5. Обврски за ДДВ за 2018 г. *)	**35.846.714**
5а. Обврски за ДДВ од поранешни години *)	**37.220.109**
6. Обврски за плати	**0**
7. Обврски за кредити	**0**

*) Пресметан износ за ДДВ за 2018 год. е 171.354.310 денари, исплатени се 203.713.803 денари, и тоа 45.874.138 денари за 2017г., 22.332.069 денари по Решение од УЈП за репрограм и 135.507.596 денари за период 01-10 месец 2018г. (дел). Останува обврска за плаќање на пресметан ДДВ за 2018 година во износ од 35.846.714 денари и обврска по решение од УЈП во износ од 37.220.114 денари. Од обврската за м. 10 2018г. во 2019г. платени се 19.081.737 денари.

Извор на податоци: Одделение за сметководство

2.8. Преглед на исплатени средства по основ на извршни судски решенија по подружници за 2018г.

Табела 28

ПОДРУЖНИЦА	ИЗНОС (ДЕНАРИ)	СТРУКТУРА (%)
Берово	245.309	0,67
Пехчево	17.061.721	46,81
Крива Паланка	1.927.584	5,29
Кратово	20.531	0,06
Кочани	228.629	0,63
Штип	0	0,00
Радовиш	1.262.956	3,47
Виница	2.156.183	5,92
Струмица	1.658.204	4,55
Валандово	4.000	0,01
Гевгелија	0	0,00
Демир Капија	63.356	0,17
Кавадарци	0	0,00
Прилеп	2.410.308	6,61
Велес	724.922	1,99
Свети Николе	190.456	0,52
Битола	637.582	1,75
Демир Хисар	114.334	0,31
Крушево	0	0,00
Ресен	0	0,00
Охрид	294.750	0,81
Струга	107.137	0,29
Дебар	0	0,00
Кичево	5.162.528	14,16
Мак. Брод	170.341	0,47
Гостивар	372.765	1,02
Тетово	0	0,00
Скопје	29.818	0,08
Куманово	267.579	0,73
Делчево	1.337.265	3,67
Вкупно:	**36.448.258**	**100,00%**

2.9. Преглед на исплатени средства по основ на извршни судски решенија по години

Табела 28а

ГОДИНА	ИЗНОС
1998	381.264
1999	14.792.310
2000	21.862.373
2001	43.159.015
2002	47.091.716
2003	63.776.315
2004	66.042.505
2005	72.128.548
2006	95.312.971
2007	121.252.421
2008	76.843.447
2009	43.796.111
2010	23.443.722
2011	31.664.712
2012	41.796.413
2013	19.914.627
2014	29.942.361
2015	35.864.186
2016	14.952.793
2017	20.811.418
2018	36.448.258
ВКУПНО:	921.277.486

Коментар

Остварените финансиски резултати по подружници (Таб.21, стр.78) покажуваат дека 2018г. 18 подружници ја завршиле со добивка (пред оданочување), во вкупен износ од 113.266.195ден. Останатите 12 подружници деловната година ја завршиле со загуба во вкупен износ од 95.001.521ден. Од овие подружници најголема загуба се јавува кај следните подружници:

1. Кочани.. 14.066.941 ден.
2. Куманово .... 11.816.981 ден.
3. Ресен .... 10.117.595 ден.
4. Штип .... 9.926.280 ден.
5. Скопје .... 9.727.769 ден.

Подружници со најголема добивка се:

1. Гостивар .... 18.975.590 ден.
2. Демир Хисар .... 16.779.415 ден.
3. Охрид .... 15.589.301 ден
4. Македонски Брод .... 14.478.472 ден.

Дирекцијата има остварено вкупен приход од 44.558.916ден. и вкупни расходи од 118.440.289ден. По подружници се распределува загубата во износ од 73.881.373ден.

Во однос на планските проекции за 2018г. (Таб.23, стр.80) на ниво на ЈП планираните приходи се остварени со 79,15%, а планираните расходи со 80,18%.

Споредбените податоци, пак, со минатата година (Таб.24, стр.81) покажуваат дека во 2018г. вкупните приходи се помали за 2%, а вкупните расходи се поголеми за 1%. Таквиот тренд резултираше со намалување на добивката од работењето од 75.735.415ден. во 2017г. на 18.264.674ден. во 2018г.

* * *

Прегледот на приливот и одливот (Таб.25, стр.82) покажува дека во 2018г. подружниците оствариле вкупен прилив од 1.641.584.464ден., вкупен одлив од 1.692.615.204ден. и негативно салдо од 51.030.740ден. Ефективниот прилив е еднаков на вкупниот прилив, бидејќи во 2018 година нема прилив по основ на компензации. Со корекција на односите меѓу подружници вкупниот прилив изнесува 1.668.449.746ден., вкупниот одлив-1.719.480.486ден., а негативното салдо е 51.030.740ден.

Споредбените податоци со минатата година (Таб.26, стр.83) покажуваат дека вкупниот прилив е помал за 2%, а вкупниот одлив е поголем за 2%. Ефективниот прилив, пак, е на минатогодишното ниво, а ефективниот одлив е поголем за 4%.

Најголемо негативно салдо се јавува кај следните подружници:

1. **Скопје** .... **21.987.272 ден.**
2. **Кавадарци**.. **12.387.279 ден.**
3. **Куманово** .... **9.278.142 ден.**

Со најголемо позитивно салдо се следните подружници:

1. **Берово** .... **16.123.668 ден.**
2. **Охрид**.. **11.956.238 ден.**
3. **Гостивар**.. **11.247.596 ден.**
4. **Крушево** .... **9.978.286 ден.**
5. **Демир Хисар** .... **9.797.562 ден.**

* * *

Вкупните тековни побарувања на ниво на ЈП со состојба на 31.12.2018г. изнесуваат 60.643.016ден. и се поголеми од минатогодишните за 10,75%. Во 2018г. има утужени, сомнителни и спорни побарувања во износ од 12.667.349ден., за разлика од 2017г. кога истите изнесувале 8.075.833ден.

Вкупните обврски изнесуваат 177.519.006ден. (поголеми од минатогодишните за 3,19%). Во рамките на обврските спрема правни лица, обврските за сеча, дотур и превоз изнесуваат 90.129.923ден., обврските за нефактурирани добра изнесуваат 429.314ден.,обврските на Дирекција (тендери на ниво на ЈП и сл.) изнесуваат 72.088.233ден., а обврските спрема други правни лица изнесуваат 13.400.581ден. (Табела27, стр.84).

Во 2018г. по основ на извршни судски решенија исплатени се средства во износ од 36.448.258ден., што во однос на 2017г., кога беа исплатени 20.811.418ден., е зголемување за 75,14%, што укажува на еден тренд на зголемување на издатоците по овој основ (Таб. 28 и 28а, стр.85 и 86).

3. ИЗВЕШТАЈ ЗА ОСТВАРЕНИТЕ ПРИХОДИ

3.1. Преглед на остварените приходи (по видови приходи)

Табела 29

Подружница	Приходи од продажба на огревно дрво	Приходи од прод. на техн. дрво	Приходи од продажба на отпад	Приходи од расадничко производство	Приходи од лов и ловен туризам	Приходи од др. шумски производи	Приходи од маркир. во прив.шуми	Приходи од проширена репродукција	Приходи од проста репродукција	Останати приходи	Вкупни приходи
1	2	3	4	5	6	7	8	9	10	11	12
Берово	29.449.309	31.091.948	1.615.510	2.268.645	0	294.017	12.144.561	0	3.339.944	1.026.153	81.230.087
Пехчево	24.208.544	11.767.101	1.045.770	0	0	3.729	490.369	0	4.856.116	537.915	42.909.544
Крива Паланка	29.166.618	225.353	1.417.429	83.070	0	62.881	4.845.835	0	805.387	12.849.793	49.456.366
Кратово	14.567.290	2.651.660	30.500	0	0	3.729	935.179	0	1.042.705	404.492	19.635.555
Кочани *)	22.231.236	8.324.823	596.720	0	759.321	23.391	1.688.445	0	0	715.171	34.339.107
Штип	10.344.575	736.741	0	163.922	0	0	961.858	750.000	432.282	126.574	13.515.952
Радовиш	32.568.553	17.925.640	1.908.625	196.130	0	1.695	3.474.982	0	10.832.416	3.144.333	70.052.374
Виница	19.991.522	21.563.498	371.571	0	0	0	2.370.395	0	525.057	1.534.615	46.356.658
Струмица	40.251.849	18.817.668	5.798.584	34.250	0	0	582.139	0	12.636.084	5.171.207	83.291.781
Валандово	18.283.846	0	510.383	0	171.993	3.051	12.507	0	2.974.000	657.616	22.613.396
Гевгелија	50.224.422	23.623.917	3.791.951	0	270.571	29.831	183.774	0	3.432.759	2.199.595	83.756.820
Демир Капија	28.781.056	0	763.820	0	0	3.390	99.791	0	2.803.052	1.882.348	34.333.457
Кавадарци	51.044.250	59.103.280	0	737.936	0	4.322	43.436	0	12.093.847	18.652.064	141.679.135
Прилеп	28.396.872	15.347.719	255.117	0	0	11.865	441.060	0	2.529.352	19.512.119	66.494.104
Велес	51.402.542	1.274.881	0	69.100	0	27.600	2.283.644	3.500.000	3.119.716	5.435.007	67.112.490
Свети Николе	3.162.084	111.878	0	2.218.665	0	0	842.482	4.800.000	300.933	50.305	11.486.347
Битола	24.108.229	17.179.248	458.714	0	0	7.458	344.249	0	4.054.813	1.729.781	47.882.492
Демир Хисар	79.342.850	113.136	0	75.200	0	14.807	955.080	0	6.265.626	16.463.082	103.229.781
Крушево	28.926.809	47.064	568.539	0	0	2.712	86.886	0	0	3.629.763	33.261.773
Ресен	36.012.166	9.632	691.003	0	0	186.292	0	0	2.068.069	220.596	39.187.758
Охрид	66.410.279	7.444.244	0	0	0	16.611	4.036.867	0	889.355	14.010.207	92.807.563
Струга	24.701.609	1.922.220	289.938	0	0	0	2.533.598	0	1.745.597	11.929.825	43.122.787
Дебар	13.734.553	395.626	0	0	0	0	354.171	0	1.566.500	10.762.447	26.813.297
Кичево	74.431.936	12.616.032	2.348.720	16.945	0	27.714	3.338.201	0	5.672.106	11.159.437	109.611.091
Мак. Брод	52.505.771	8.502.758	1.146.420	0	0	28.400	733.962	0	4.410.643	17.785.906	85.113.860
Гостивар	43.185.804	2.808.196	0	0	0	17.000	1.139.861	0	2.582.400	13.434.856	63.168.117
Тетово	9.861.859	6.023.818	0	0	543.725	339	984.702	0	1.464.023	1.262.492	20.140.958
Скопје	26.876.804	0	0	120.000	0	39.481	1.343.120	0	974.302	22.652.514	52.006.221
Куманово	11.889.227	44.469	90.750	3.756	0	5.600	2.774.425	6.100.000	476.111	1.030.680	22.415.018
Делчево	10.717.088	9.860.916	32.500	34.583	0	7.458	5.553.433	0	472.791	756.334	27.435.103
Дирекција	0	0	0	0	1.122.201	0	0	0	0	43.436.715	44.558.916
Вкупно:	**956.779.552**	**279.533.466**	**23.732.564**	**6.022.202**	**2.867.811**	**823.373**	**55.579.012**	**15.150.000**	**94.365.986**	**244.163.942**	**1.679.017.908**

*) Во приходите од лов влегуваат и приходи од учество на Владата, согласно Програмата за развој и унапредување на ловството во износ од 500.000ден.

3.2. Преглед на остварените останати приходи (по видови приходи) - колона 11 од Табела 29

Табела 29а

Подружница	Прих. од употр. на сопст. произ. и услуги	Приходи од извршени услуги-превоз	Приходи од вред.усогл.на мат.средства	Приходи од наплата на шумски штети	Приходи од прод. на конф. дрво	Отпис на обвр. и наплат. отпиш. побар.	Вонредни непредвидени приходи	Приходи од поранешни години	Останати неспомнати дел. приходи	Други приходи	Вкупно останати приходи
1	2	3	4	5	6	7	8	9	10	11	12
Берово	0	37.375	0	0	787.466	0	0	0	160.063	41.249	1.026.153
Пехчево	0	0	0	0	0	0	0	0	0	537.915	537.915
Крива Паланка	149.097	35.309	12.036.944	0	55.538	250.840	0	0	46.531	275.534	12.849.793
Кратово	0	0	0	0	0	0	0	62.371	23.159	318.962	404.492
Кочани	0	444.169	0	0	0	6.900	0	0	0	264.102	715.171
Штип	0	0	0	0	91.221	30.214	0	5.139	0	0	126.574
Радовиш	282.745	133.085	1.605.186	44.620	325.913	560.507	0	0	6.067	186.210	3.144.333
Виница	0	489.527	0	0	0	61.923	0	11.000	972.165	0	1.534.615
Струмица	0	0	3.586.965	539.199	260.646	0	0	784.397	0	0	5.171.207
Валандово	0	580.201	0	3.900	54.054	0	0	0	19.461	0	657.616
Гевгелија	0	33.440	0	0	14.864	123.497	0	1.816.828	8.022	202.944	2.199.595
Демир Капија	0	530.096	0	0	0	1.305.135	0	0	0	47.117	1.882.348
Кавадарци	0	714.545	12.689.896	0	0	701.002	0	44.276	18.435	4.483.910	18.652.064
Прилеп	0	685.362	16.801.996	0	460.425	577.123	358.933	0	0	628.280	19.512.119
Велес	0	0	4.428.087	426.912	352.316	11.954	0	0	73.102	142.636	5.435.007
Свети Николе	0	0	0	0	0	0	0	0	988	49.317	50.305
Битола	0	461.722	0	59.174	72.260	964.279	0	0	115.337	57.009	1.729.781
Демир Хисар	0	1.440.764	0	0	0	7.385	79.567	14.632.354	0	303.012	16.463.082
Крушево	660.000	27.411	0	56.399	1.997.131	0	49.082	0	0	839.740	3.629.763
Ресен	0	151.981	0	0	0	19.203	0	13.033	16.059	20.320	220.596
Охрид	0	0	13.540.269	0	101.893	36.755	66.015	0	84.125	181.150	14.010.207
Струга	0	0	9.544.765	0	462.120	723.930	593.105	93.614	0	512.291	11.929.825
Дебар	0	0	10.565.486	0	60.700	6.000	50.893	0	0	79.368	10.762.447
Кичево	0	456.938	9.742.888	5.494	491.231	84.451	0	6.000	145.147	227.288	11.159.437
Мак. Брод	290.219	926.638	16.226.260	5.700	0	65.249	0	0	13.233	258.607	17.785.906
Гостивар	0	0	0	24.150	504.893	41.526	4.784	12.683.038	6.569	169.896	13.434.856
Тетово	0	2.259	0	58.404	219.722	67.780	0	0	78	914.249	1.262.492
Скопје	0	132.266	18.321.658	103.502	1.996.629	47.841	0	80.047	266.413	1.704.158	22.652.514
Куманово	0	35.140	0	0	166.480	2.000	377.856	172.325	107.415	169.464	1.030.680
Делчево	0	470.687	0	0	75.657	159.739	18.157	27.182	0	4.912	756.334
Дирекција	0	0	0	26.030.276	15.412.293	0	0	849.043	73.073	1.072.030	43.436.715
Вкупно:	1.382.061	7.788.915	129.090.400	27.357.730	23.963.452	5.855.233	1.598.392	31.280.647	2.155.442	13.691.670	244.163.942

3.3. Структура на вкупните приходи

Табела 30

Подружница	Приходи од основната дејност		Приходи од други дејности		Приходи од проста и проширена репрод.		Останати приходи		Вкупни приходи
	Износ	% на учество	Износ	% на учество	Износ	% на учество	Износ	% на учество	
Берово	62.156.767	76,52	14.707.223	18,11	3.339.944	4,11	1.026.153	1,26	81.230.087
Пехчево	37.021.415	86,28	494.098	1,15	4.856.116	11,32	537.915	1,25	42.909.544
Крива Паланка	30.809.400	62,30	4.991.786	10,09	805.387	1,63	12.849.793	25,98	49.456.366
Кратово	17.249.450	87,85	938.908	4,78	1.042.705	5,31	404.492	2,06	19.635.555
Кочани	31.152.779	90,72	2.471.157	7,20	0	0,00	715.171	2,08	34.339.107
Штип	11.081.316	81,99	1.125.780	8,33	1.182.282	8,75	126.574	0,94	13.515.952
Радовиш	52.402.818	74,81	3.672.807	5,24	10.832.416	15,46	3.144.333	4,49	70.052.374
Виница	41.926.591	90,44	2.370.395	5,11	525.057	1,13	1.534.615	3,31	46.356.658
Струмица	64.868.101	77,88	616.389	0,74	12.636.084	15,17	5.171.207	6,21	83.291.781
Валандово	18.794.229	83,11	187.551	0,83	2.974.000	13,15	657.616	2,91	22.613.396
Гевгелија	77.640.290	92,70	484.176	0,58	3.432.759	4,10	2.199.595	2,63	83.756.820
Демир Капија	29.544.876	86,05	103.181	0,30	2.803.052	8,16	1.882.348	5,48	34.333.457
Кавадарци	110.147.530	77,74	785.694	0,55	12.093.847	8,54	18.652.064	13,17	141.679.135
Прилеп	43.999.708	66,17	452.925	0,68	2.529.352	3,80	19.512.119	29,34	66.494.104
Велес	52.677.423	78,49	2.380.344	3,55	6.619.716	9,86	5.435.007	8,10	67.112.490
Свети Николе	3.273.962	28,50	3.061.147	26,65	5.100.933	44,41	50.305	0,44	11.486.347
Битола	41.746.191	87,18	351.707	0,73	4.054.813	8,47	1.729.781	3,61	47.882.492
Демир Хисар	79.455.986	76,97	1.045.087	1,01	6.265.626	6,07	16.463.082	15,95	103.229.781
Крушево	29.542.412	88,82	89.598	0,27	0	0,00	3.629.763	10,91	33.261.773
Ресен	36.712.801	93,68	186.292	0,48	2.068.069	5,28	220.596	0,56	39.187.758
Охрид	73.854.523	79,58	4.053.478	4,37	889.355	0,96	14.010.207	15,10	92.807.563
Струга	26.913.767	62,41	2.533.598	5,88	1.745.597	4,05	11.929.825	27,66	43.122.787
Дебар	14.130.179	52,70	354.171	1,32	1.566.500	5,84	10.762.447	40,14	26.813.297
Кичево	89.396.688	81,56	3.382.860	3,09	5.672.106	5,17	11.159.437	10,18	109.611.091
Мак. Брод	62.154.949	73,03	762.362	0,90	4.410.643	5,18	17.785.906	20,90	85.113.860
Гостивар	45.994.000	72,81	1.156.861	1,83	2.582.400	4,09	13.434.856	21,27	63.168.117
Тетово	15.885.677	78,87	1.528.766	7,59	1.464.023	7,27	1.262.492	6,27	20.140.958
Скопје	26.876.804	51,68	1.502.601	2,89	974.302	1,87	22.652.514	43,56	52.006.221
Куманово	12.024.446	53,64	2.783.781	12,42	6.576.111	29,34	1.030.680	4,60	22.415.018
Делчево	20.610.504	75,12	5.595.474	20,40	472.791	1,72	756.334	2,76	27.435.103
Дирекција	0	0,00	1.122.201	2,52	0	0,00	43.436.715	97,48	44.558.916
Вкупно:	1.260.045.582	75,05	65.292.398	3,89	109.515.986	6,52	244.163.942	14,54	1.679.017.908

3.4. Остварена просечна продажна цена на 1м³ огревно и техничко дрво

Табела 31

ПОДРУЖНИЦА	ОГРЕВНО ДРВО			ТЕХНИЧКО ДРВО		
	Продадена количина-м³	Приходи - денари	Просечна продажна цена	Продадена количина-м³	Приходи - денари	Просечна продажна цена
1	2	3	4 = 3:2	5	6	7 = 6:5
"Малешево" - Берово	13.309,75	29.449.309	2.212,61	10.269,76	31.091.948	3.027,52
"Равна Река" - Пехчево	11.859,95	24.208.544	2.041,20	4549,27	11.767.101	2.586,59
"Осогово" - Крива Паланк	11.367,05	29.166.618	2.565,89	93,45	225.353	2.411,48
"Кратово" - Кратово	6.671,15	14.567.290	2.183,63	878,40	2.651.660	3.018,74
"Осогово" - Кочани	9.286,95	22.231.236	2.393,81	3138,87	8.324.823	2.652,17
"Серта" - Штип	5.724,93	10.344.575	1.806,93	212,40	736.741	3.468,65
"Плачковица" - Радовиш	11.228,84	32.568.553	2.900,44	6214,98	17.925.640	2.884,26
"Плачковица" - Виница	9.396,03	19.991.522	2.127,66	7178,33	21.563.498	3.003,97
"Беласица" - Струмица	21.866,28	40.251.849	1.840,82	7176,67	18.817.668	2.622,06
"Салантак" - Валандово	8.017,37	18.283.846	2.280,53	0,00	0	0,00
"Кожув" - Гевгелија	22.635,00	50.224.422	2.218,88	8118,00	23.623.917	2.910,07
"Демир Капија" - Д.Капија	12.620,24	28.781.056	2.280,55	0,00	0	0,00
"Бор" - Кавадарци	17.832,70	51.044.250	2.862,40	18263,19	59.103.280	3.236,20
"Црн бор" - Прилеп	11.827,46	28.396.872	2.400,93	4525,64	15.347.719	3.391,28
"Бабуна" - Велес	22.284,44	51.402.542	2.306,66	561,78	1.274.881	2.269,36
"Шумарство" - Св.Николе	1.944,45	3.162.084	1.626,21	158,05	111.878	707,86
"Кајмакчалан" - Битола	12.304,21	24.108.229	1.959,35	4259,92	17.179.248	4.032,76
"Бигла" - Демир Хисар	30.162,00	79.342.850	2.630,56	63,17	113.136	1.790,98
"Липа" - Крушево	11.209,58	28.926.809	2.580,54	33,30	47.064	1.413,33
"Преспадрво" - Ресен	14.506,10	36.012.166	2.482,55	12,32	9.632	781,82
"Галичица" - Охрид	32.921,30	66.410.279	2.017,24	2500,18	7.444.244	2.977,48
"Јабланица" - Струга	11.969,10	24.701.609	2.063,78	1105,41	1.922.220	1.738,92
"Стогово" - Дебар	7.042,00	13.734.553	1.950,38	167,00	395.626	2.369,02
"Лопушник" - Кичево	33.092,60	74.431.936	2.249,20	4269,41	12.616.032	2.954,98
"Сандански" - Мак.Брод	20.484,08	52.505.771	2.563,25	2724,04	8.502.758	3.121,38
"Шар" - Гостивар	19.358,84	43.185.804	2.230,81	1136,37	2.808.196	2.471,20
"Лешница" - Тетово	5.714,99	9.861.859	1.725,61	1502,53	6.023.818	4.009,12
"Караџица" - Скопје	11.810,18	26.876.804	2.275,73	0,00	0	0,00
"Куманово" - Куманово	5.716,69	11.889.227	2.079,74	26,80	44.469	1.659,29
"Голак" - Делчево	7.191,16	10.717.088	1.490,31	3029,44	9.860.916	3.255,03
ВКУПНО:	**421.355,42**	**956.779.552**	**2.270,72**	**92.168,68**	**279.533.466**	**3.032,85**

3.5. Споредбен преглед на остварената просечна продажна цена

ден./м³ **Табела 32**

ПОДРУЖНИЦА	ОГРЕВНО ДРВО			ТЕХНИЧКО ДРВО		
	2017	2018	Индекс	2017	2018	Индекс
1	2	3	4=3:2	5	6	7=6:5
"Малешево" - Берово	2.267,23	2.212,61	0,98	2.708,17	3.027,52	1,12
"Равна Река" - Пехчево	2.139,40	2.041,20	0,95	2.789,53	2.586,59	0,93
"Осогово" - Крива Паланка	2.332,80	2.565,89	1,10	3.264,19	2.411,48	0,74
"Кратово" - Кратово	2.182,25	2.183,63	1,00	3.086,98	3.018,74	0,98
"Осогово" - Кочани	2.467,67	2.393,81	0,97	2.626,21	2.652,17	1,01
"Серта" - Штип	2.402,96	1.806,93	0,75	1.504,63	3.468,65	2,31
"Плачковица" - Радовиш	2.485,90	2.900,44	1,17	2.809,15	2.884,26	1,03
"Плачковица" - Виница	2.099,75	2.127,66	1,01	3.130,27	3.003,97	0,96
"Беласица" - Струмица	1.885,88	1.840,82	0,98	2.492,73	2.622,06	1,05
"Саланџак" - Валандово	2.207,89	2.280,53	1,03	0,00	0,00	0,00
"Кожув" - Гевгелија	2.286,87	2.218,88	0,97	2.906,98	2.910,07	1,00
"Демир Капија" - Д.Капија	2.330,38	2.280,55	0,98	0,00	0,00	0,00
"Бор" - Кавадарци	2.417,83	2.862,40	1,18	3.023,62	3.236,20	1,07
"Црн бор" - Прилеп	2.538,21	2.400,93	0,95	3.333,57	3.391,28	1,02
"Бабуна" - Велес	2.318,05	2.306,66	1,00	2.421,05	2.269,36	0,94
"Шумарство" - Св.Николе	1.730,63	1.626,21	0,94	2.579,98	707,86	0,27
"Кајмакчалан" - Битола	2.399,52	1.959,35	0,82	2.807,80	4.032,76	1,44
"Бигла" - Демир Хисар	2.660,26	2.630,56	0,99	3.073,70	1.790,98	0,58
"Липа" - Крушево	2.278,50	2.580,54	1,13	1.847,86	1.413,33	0,76
"Преспадрво" - Ресен	2.566,28	2.482,55	0,97	3.852,55	781,82	0,20
"Галичица" - Охрид	1.976,35	2.017,24	1,02	2.693,97	2.977,48	1,11
"Јабланица" - Струга	2.617,36	2.063,78	0,79	1.582,05	1.738,92	1,10
"Стогово" - Дебар	2.066,40	1.950,38	0,94	2.574,90	2.369,02	0,92
"Лопушник" - Кичево	2.274,41	2.249,20	0,99	2.607,49	2.954,98	1,13
"Сандански" - Мак.Брод	2.745,21	2.563,25	0,93	2.907,71	3.121,38	1,07
"Шар" - Гостивар	2.212,59	2.230,81	1,01	1.479,81	2.471,20	1,67
"Лешница" - Тетово	1.540,60	1.725,61	1,12	4.520,55	4.009,12	0,89
"Караџица" - Скопје	2.426,85	2.275,73	0,94	0,00	0,00	0,00
"Куманово" - Куманово	2.013,13	2.079,74	1,03	2.597,99	1.659,29	0,64
"Голак" - Делчево	1.483,95	1.490,31	1,00	3.606,68	3.255,03	0,90
НА НИВО НА ЈП :	**2.285,83**	**2.270,72**	**0,99**	**2.869,87**	**3.032,85**	**1,06**

Коментар

Во 2018г. претпријатието има остварено вкупен приход во износ од 1.679.017.908ден. Во структурата на вкупните приходи (Таб.30, стр.91) приходите од основната дејност (продажба на огревно и техничко дрво и отпад) учествуваат со 75,05%, приходите од другите дејности (расадничко производство, други шумски производи, лов и приватни шуми) учествуваат со 3,89%, приходите од проста и проширена репродукција со 6,52% и останатите приходи со 14,54%.

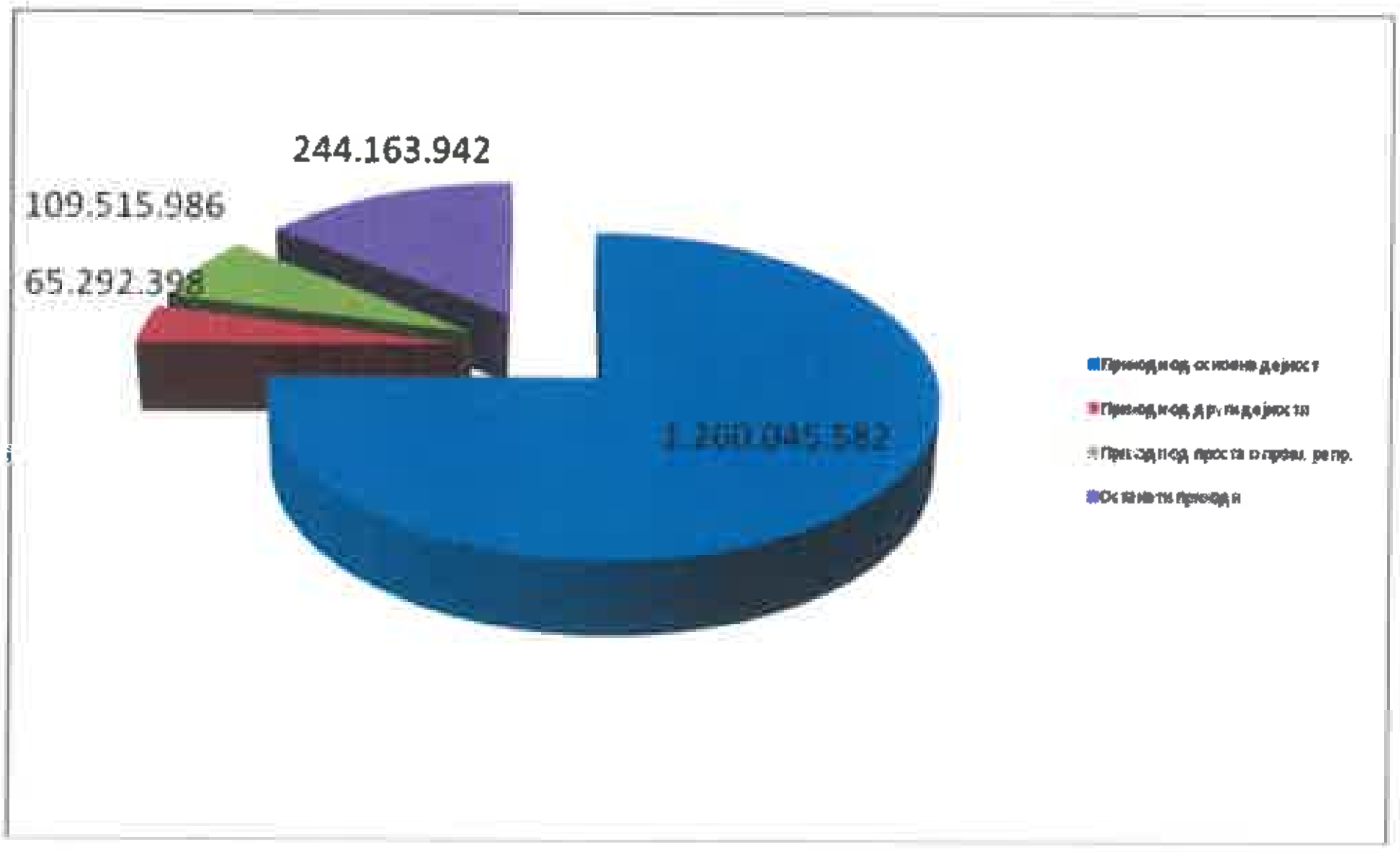

Во рамките на останатите приходи (Таб.29а, стр.90) најголем дел отпаѓа на приходите од вредносно усогласување на материјални средства (усогласување на сметководствената со фактичката биолошка вредност на шумите), приходите од наплата на шумски штети, приходите од продажба на конфискувано огревно дрво и приходите од поранешни години (во најголем дел е отпис на приходи од проста репродукција на шуми). Во групата, "Други приходи" (колона 11) спаѓаат приходи од наемнини, камати и курсни разлики, субвенции и дотации, вишоци, наплатени кусоци и сл.

Во 2017г. приходите од продажба на огревно, техничко дрво и отпад изнесувале 1.256.523.954ден. и истите учествувале во вкупниот приход со 73,24%. Овие приходи во 2018г. во споредба со истите во 2017г. се поголеми за 2,80%, а учествуваат во вкупниот приход со 75,05%.

Според остварените приходи од продажба и продадената количина на дрвни сортименти во 2018г. остварена е просечна продажна цена од 2.270,72ден/м^3 за огревното дрво и 3032,85ден/м^3 за техничкото дрво. (Табела31, стр.92)

Во споредба со 2017г. просечната продажна цена на 1м^3 огревно дрво е помала за 1%, а на техничкото дрво е поголема за 6% (Таб.32, стр.93).

4. ИЗВЕШТАЈ ЗА ОСТВАРЕНИ РАСХОДИ

4.1. Преглед на остварени расходи (по видови расходи)

Табела 33

Подружница	Потрошени суровини и материјали	Потрошена енергија	Сеча	Дотур	Превоз со утовар и растовар	Договори за дело	Амортизација	Надомест на плати	Бруто плати	Останати расходи	Расходи на Дирекција	Вкупни расходи (без залихи)
1	2	3	4	5	6	7	8	9	10	11	12	13
Берово	832.081	1.930.480	6.305.452	5.523.639	264.923	183.288	341.532	1.274.428	40.892.470	12.885.776	3.654.340	74.088.409
Пехчево	196.886	1.003.462	1.968.886	2.212.690	438.847	0	853.121	829.925	16.004.236	8.895.509	1.636.084	34.039.646
К. Паланка	208.655	1.542.875	3.051.415	3.051.414	499.512	122.400	1.968.768	1.303.021	22.369.017	8.336.869	2.162.981	44.616.927
Кратово	85.329	546.306	0	439.411	0	329.926	1.819.093	2.271.100	15.440.525	5.201.550	1.160.030	27.293.270
Кочани	410.909	3.176.195	2.943.406	4.830.086	959.246	0	1.755.857	201.826	24.650.186	6.940.559	2.190.705	48.058.975
Штип	1.507.554	1.458.219	465.080	472.626	1.197.310	0	252.466	730.445	13.181.595	2.654.899	1.040.438	22.960.632
Радовиш	1.132.761	2.670.719	9.147.180	2.068.263	4.300.537	551.703	280.326	2.248.565	29.317.907	11.502.127	2.980.149	66.200.237
Виница	156.703	1.681.235	4.977.722	6.619.034	138.421	48.512	1.655.936	791.320	22.550.826	10.526.930	2.214.326	51.360.965
Струмица	1.646.561	2.302.845	4.800.873	6.334.630	4.338.478	250.165	1.852.211	1.230.683	36.966.042	15.399.234	3.668.783	78.790.505
Валандово	510.081	1.984.005	2.301.677	2.981.339	265.670	231.939	671.605	84.585	11.835.800	3.419.798	1.083.284	25.369.783
Гевгелија	948.455	4.180.126	7.439.473	9.783.515	5.959.899	3.333	1.570.325	1.907.928	32.594.990	12.748.245	3.487.389	80.623.678
Д. Капија	361.765	1.741.639	2.464.280	2.745.512	397.421	0	780.556	666.334	16.218.929	6.003.806	1.523.022	32.903.264
Кавадарци	1.277.033	8.830.726	4.112.913	4.673.487	6.723.845	222.000	4.288.104	6.775.190	69.400.397	29.623.897	2.848.679	138.776.271
Прилеп	344.115	2.511.477	4.606.480	1.023.543	3.817.808	204.964	1.348.647	1.503.817	29.652.824	12.450.045	6.325.989	63.789.709
Велес	367.303	3.186.230	6.597.295	4.284.325	2.991.912	121.248	1.495.870	908.711	27.763.277	11.648.915	2.859.512	62.224.598
Св. Николе	1.381.569	627.893	0	0	0	0	774.547	167.132	8.966.479	1.589.851	668.438	14.175.909
Битола	393.607	2.527.246	2.502.869	4.562.893	660.114	0	2.657.962	1.412.946	28.398.082	10.130.992	2.636.854	55.883.565
Д. Хисар	274.676	3.075.820	7.670.743	7.869.199	8.771.583	110.000	1.157.341	2.240.817	35.453.324	12.598.708	3.967.513	83.189.724
Крушево	132.863	789.221	3.340.001	3.598.157	2.063.868	0	930.793	413.680	11.457.448	5.370.742	1.290.263	29.387.036
Ресен	181.223	1.123.907	722.893	655.547	3.265.122	0	815.475	992.986	25.413.265	9.519.583	1.984.834	44.674.835
Охрид	451.603	2.816.335	4.405.535	4.567.173	4.355.390	0	400.235	2.350.237	34.770.149	15.805.303	3.634.164	73.556.124
Струга	117.205	1.279.143	2.433.463	3.199.700	2.181.259	422.477	2.377.840	844.308	22.735.561	6.399.261	2.060.290	44.050.507
Дебар	818.169	1.749.702	2.684.369	2.881.318	40.194	61.040	179.044	833.135	9.912.160	3.770.250	1.055.246	23.984.627
Кичево	556.681	3.333.463	6.659.399	7.339.074	2.988.368	234.449	1.617.840	3.049.477	60.348.649	22.508.716	5.216.968	113.853.084
Мак. Брод	250.970	2.134.380	7.312.973	6.772.822	3.269.717	0	3.370.464	1.945.669	31.239.002	10.194.494	3.416.601	69.907.092
Гостивар	428.434	1.505.704	2.298.694	2.323.703	695.896	0	1.244.891	777.738	21.385.488	11.441.599	2.159.074	44.261.221
Тетово	156.747	656.896	0	0	0	0	658.356	572.115	13.052.136	3.748.985	1.003.623	19.848.858
Скопје	778.513	4.432.175	2.098.526	2.029.842	2.516.767	774.725	1.204.442	1.548.146	33.464.962	8.939.749	2.830.603	60.618.450
Куманово	757.695	1.139.641	1.049.580	409.580	1.294.732	0	376.551	629.324	22.804.920	5.394.857	1.690.047	35.546.927
Делчево	254.306	2.243.739	2.661.697	2.961.477	95.442	202.777	1.583.827	319.984	16.063.930	5.374.989	1.431.144	33.193.312
В к у п н о:	**16.920.452**	**68.181.804**	**107.022.874**	**106.213.999**	**64.492.281**	**4.074.946**	**40.284.025**	**40.825.572**	**784.304.576**	**291.026.238**	**73.881.373**	**1.597.228.140**

4.2. Останати расходи по подружници (колона 11 од Табела 33)

Табела 33а

Подружница	Потрошени резервни делови	ПТТ услуги	Услуги за одржување и заштита	Наемнини	Услуги за пошум. и маркир.	Проста репродукц. на шуми	Вредносно усоглас. и директен отпис	Расходи од поранешни години	Дневници за служб. патувања	Реклами, репрезент. и спонзор.	Проширена репродукц. на шуми	Судски трошоци	Останати трошоци	Вкупно останати расходи
1	2	3	4	5	6	7	8	9	10	11	12	13	14	15
Берово	2.067.732	31.709	120.565	458.143	0	6.022.737	0	1.319.654	0	0	1.807.357	319.890	737.989	12.885.776
Пехчево	175.613	7.200	110.943	1.468.360	2.490	3.964.097	18.300	453.188	0	2.568	1.189.229	1.232.814	270.707	8.895.509
К. Паланка	368.287	50.860	231.705	918.483	0	2.823.160	6.951	1.718.058	0	0	846.948	649.952	722.465	8.336.869
Кратово	194.379	6.340	92.019	1.415.393	8.823	1.915.172	0	550.067	0	2.750	574.555	5.445	436.607	5.201.550
Кочани	828.015	10.428	296.931	37.322	516.995	2.622.292	0	1.217.631	0	28.330	786.688	25.086	570.841	6.940.559
Штип	78.642	17.620	132.607	535.180	0	1.068.933	0	381.632	6.220	2.726	320.680	0	110.659	2.654.899
Радовиш	1.151.799	24.733	212.564	426.687	215.000	4.950.844	35.420	942.154	9.100	30.687	1.485.253	1.383.092	634.794	11.502.127
Виница	523.477	9.170	494.736	0	374.000	4.228.954	0	881.380	0	0	1.265.512	2.042.090	707.611	10.526.930
Струмица	963.152	91.360	237.948	0	5.830	6.656.309	0	1.559.208	4.140	407.597	1.996.892	2.119.462	1.357.336	15.399.234
Валандово	325.489	6.262	240.364	3.150	0	1.650.262	0	381.632	0	77.403	495.077	900	239.259	3.419.798
Гевгелија	1.337.142	49.196	437.617	37.739	5.949	7.030.635	42.138	1.057.993	32.240	24.598	2.109.110	125	583.763	12.748.245
Д. Капија	454.692	13.822	36.418	835.822	224.400	2.717.412	0	488.966	4.735	0	815.224	78.429	333.886	6.003.806
Кавадарци	2.290.317	23.903	1.143.556	6.153.128	910.210	10.426.096	127.829	3.107.676	0	54.076	3.127.015	338.801	1.921.290	29.623.897
Прилеп	606.730	23.060	227.860	1.020.610	7.361	3.991.243	43.390	2.190.401	1.506	31.865	1.198.002	1.994.782	1.113.235	12.450.045
Велес	27.697	19.376	2.178.170	51.620	3.000	5.101.697	0	1.102.454	0	9.540	1.530.509	1.017.032	607.820	11.648.915
Св. Николе	181.552	1.564	77.212	0	0	355.055	0	318.309	0	11.553	106.517	117.710	420.379	1.589.851
Битола	1.089.943	28.396	491.352	287.773	0	4.141.721	92.997	1.157.652	11.890	8.393	1.242.517	800.714	777.644	10.130.992
Д. Хисар	518.615	19.835	662.907	1.583.866	0	6.192.664	0	1.124.685	0	47.707	1.856.685	117.019	474.725	12.598.708
Крушево	192.135	32.020	89.268	0	0	2.574.673	40.740	346.021	1.730	40.255	772.402	11.792	1.269.706	5.370.742
Ресен	1.356.252	8.450	14.887	2.818.273	366.370	2.971.932	41.416	761.384	0	5.160	895.200	4.299	275.960	9.519.583
Охрид	1.361.035	43.382	573.291	1.700.317	16.140	7.178.765	0	1.551.684	800	22.672	2.153.628	304.045	899.544	15.805.303
Струга	219.908	17.266	116.299	262.908	2.047	2.954.129	668.575	734.372	0	74.314	886.238	170.365	292.840	6.399.261
Дебар	72.029	6.802	162.316	99.600	323.500	1.939.515	21.346	376.607	1.000	0	556.508	39.018	172.009	3.770.250
Кичево	976.967	72.058	501.735	2.130.863	0	7.154.408	372.827	3.729.889	0	1.500	2.146.320	3.146.818	2.275.331	22.508.716
Мак. Брод	437.490	23.898	375.116	625.494	412.500	4.733.278	151.100	1.156.822	700	5.134	1.419.982	271.178	581.802	10.194.494
Гостивар	450.135	11.560	228.140	2.110.296	1.080.000	4.869.001	25.948	526.431	1.720	0	1.460.701	172.462	505.205	11.441.599
Тетово	35.375	10.382	168.289	0	789.950	1.624.410	16.282	410.436	0	6.363	487.322	12.713	187.463	3.748.985
Скопје	1.350.171	5.224	646.048	155.897	0	2.488.217	0	1.353.271	760	18.066	746.435	436.173	1.739.487	8.939.749
Куманово	819.223	8.080	745.292	0	0	860.383	9.243	1.393.254	0	76.880	431.841	260.650	790.011	5.394.857
Делчево	650.705	11.231	98.974	263.405	0	2.024.224	0	560.522	0	500	607.264	781.778	376.386	5.374.989
В к у п н о:	21.104.698	685.187	11.145.129	25.400.329	5.264.565	117.232.218	1.714.502	32.853.433	76.541	990.637	35.317.611	17.854.634	21.386.754	291.026.238

4.3. Структура на вкупните расходи

Табела 34

Подружница	Матер., енергија и резервни делови		Услуги за сеча, дотур и превоз		Амортизација		Проста и проширена репродукција		Бруто плати		Останати трошоци		Вкупни расходи (без залихи)
	Износ	% на учество	Износ	% на учество	Износ	% на учество	Износ	% на учество	Износ	% на учество	Износ	% на учество	
1	2	3	4	5	6	7	8	9	10	11	12	13	14
Берово	4.830.293	6,52	12.094.014	16,32	341.532	0,46	7.830.094	10,57	40.892.470	55,19	8.100.006	10,93	74.088.409
Пехчево	1.375.961	4,04	4.620.423	13,57	853.121	2,51	5.153.326	15,14	16.004.236	47,02	6.032.579	17,72	34.039.646
К. Паланка	2.119.817	4,75	6.602.341	14,80	1.968.768	4,41	3.670.108	8,23	22.369.017	50,14	7.886.876	17,68	44.616.927
Кратово	826.014	3,03	439.411	1,61	1.819.093	6,66	2.489.727	9,12	15.440.525	56,57	6.278.500	23,00	27.293.270
Кочани	4.415.119	9,19	8.732.738	18,17	1.755.857	3,65	3.408.980	7,09	24.650.186	51,29	5.096.095	10,60	48.058.975
Штип	3.044.415	13,26	2.135.016	9,30	252.466	1,10	1.389.613	6,05	13.181.595	57,41	2.957.527	12,88	22.960.632
Радовиш	4.955.279	7,49	15.515.980	23,44	280.326	0,42	6.436.097	9,72	29.317.907	44,29	9.694.648	14,64	66.200.237
Виница	2.361.415	4,60	11.735.177	22,85	1.655.936	3,22	5.494.466	10,70	22.550.826	43,91	7.563.145	14,73	51.360.965
Струмица	4.912.558	6,23	15.473.981	19,64	1.852.211	2,35	8.653.201	10,98	36.966.042	46,92	10.932.512	13,88	78.790.505
Валандово	2.819.575	11,11	5.548.686	21,87	671.605	2,65	2.145.339	8,46	11.835.800	46,65	2.348.778	9,26	25.369.783
Гевгелија	6.465.723	8,02	23.182.887	28,75	1.570.325	1,95	9.139.745	11,34	32.594.990	40,43	7.670.008	9,51	80.623.678
Д. Капија	2.558.096	7,77	5.607.213	17,04	780.556	2,37	3.532.636	10,74	16.218.929	49,29	4.205.834	12,78	32.903.264
Кавадарци	12.398.076	8,93	15.510.245	11,18	4.288.104	3,09	13.553.111	9,77	69.400.397	50,01	23.626.338	17,02	138.776.271
Прилеп	3.462.322	5,43	9.447.831	14,81	1.348.647	2,11	5.189.245	8,13	29.652.824	46,49	14.688.840	23,03	63.789.709
Велес	3.581.230	5,76	13.873.532	22,30	1.495.870	2,40	6.632.206	10,66	27.763.277	44,62	8.878.483	14,27	62.224.598
Св. Николе	2.191.014	15,46	0	0,00	774.547	5,46	461.572	3,26	8.966.479	63,25	1.782.297	12,57	14.175.909
Битола	4.010.796	7,18	7.725.876	13,82	2.657.962	4,76	5.384.238	9,63	28.398.082	50,82	7.706.611	13,79	55.883.565
Д. Хисар	3.869.111	4,65	24.311.525	29,22	1.157.341	1,39	8.049.349	9,68	35.453.324	42,62	10.349.074	12,44	83.189.724
Крушево	1.114.219	3,79	9.002.026	30,63	930.793	3,17	3.347.075	11,39	11.457.448	38,99	3.535.475	12,03	29.387.036
Ресен	2.661.382	5,96	4.643.562	10,39	815.475	1,83	3.867.132	8,66	25.413.265	56,88	7.274.019	16,28	44.674.835
Охрид	4.628.973	6,29	13.328.098	18,12	400.235	0,54	9.332.393	12,69	34.770.149	47,27	11.096.276	15,09	73.556.124
Струга	1.616.256	3,67	7.814.422	17,74	2.377.840	5,40	3.840.367	8,72	22.735.561	51,61	5.666.061	12,86	44.050.507
Дебар	2.639.900	11,01	5.605.881	23,37	179.044	0,75	2.496.023	10,41	9.912.160	41,33	3.151.619	13,14	23.984.627
Кичево	4.867.111	4,27	16.986.841	14,92	1.617.840	1,42	9.300.728	8,17	60.348.649	53,01	20.731.915	18,21	113.853.084
Мак. Брод	2.822.840	4,04	17.355.512	24,83	3.370.464	4,82	6.153.260	8,80	31.239.002	44,69	8.966.014	12,83	69.907.092
Гостивар	2.384.273	5,39	5.318.293	12,02	1.244.891	2,81	6.329.702	14,30	21.385.488	48,32	7.598.574	17,17	44.261.221
Тетово	849.018	4,28	0	0,00	658.356	3,32	2.111.732	10,64	13.052.136	65,76	3.177.616	16,01	19.848.858
Скопје	6.560.859	10,82	6.645.135	10,96	1.204.442	1,99	3.234.652	5,34	33.464.962	55,21	9.508.400	15,69	60.618.450
Куманово	2.716.559	7,64	2.753.892	7,75	376.551	1,06	1.292.224	3,64	22.804.920	64,15	5.602.781	15,76	35.546.927
Делчево	3.148.750	9,49	5.718.616	17,23	1.583.827	4,77	2.631.488	7,93	16.063.930	48,40	4.046.701	12,19	33.193.312
В к у п н о:	**106.206.954**	**6,65**	**277.729.154**	**17,39**	**40.284.025**	**2,52**	**152.549.829**	**9,55**	**784.304.576**	**49,10**	**236.153.602**	**14,79**	**1.597.228.140**

4.4. Споредбени податоци за некои видови расходи - 2018/2017

Табела 35

Подружница	Матер., енергија и резервни делови			Услуги за сеча, дотур и превоз			Амортизација			Проста и проширена репродукција			Бруто плати			Останати трошоци		
	2017	2018	Индекс	2017	2018	Индекс	2017	2018	Индекс	2017	2018	Индекс	2017	2018	Индекс	2017	2018	Индекс
1	2	3	4=3:2	5	6	7=6:5	8	9	10=9:8	11	12	13=12:11	14	15	16=15:14	17	18	19=18:17
Берово	5.652.084	4.830.293	0,85	9.946.203	12.094.014	1,22	341.291	341.532	1,00	7.401.640	7.830.094	1,06	35.009.736	40.892.470	1,17	10.425.670	8.100.006	0,78
Пехчево	1.261.294	1.375.961	1,09	8.724.539	4.620.423	0,53	898.445	853.121	0,95	4.884.559	5.153.326	1,06	13.484.448	16.004.236	1,19	5.384.119	6.032.579	1,12
К. Паланка	3.020.721	2.119.817	0,70	7.952.012	6.602.341	0,83	2.187.065	1.968.768	0,90	4.507.724	3.670.108	0,81	20.942.705	22.369.017	1,07	7.951.510	7.886.876	0,99
Кратово	1.778.658	826.014	0,46	476.611	439.411	0,92	1.890.504	1.819.093	0,96	2.513.386	2.489.727	0,99	13.348.486	15.440.525	1,16	6.447.863	6.278.500	0,97
Кочани	4.931.980	4.415.119	0,90	8.898.825	8.732.738	0,98	1.723.225	1.755.857	1,02	3.795.238	3.408.980	0,90	23.314.506	24.650.186	1,06	8.308.152	5.096.095	0,61
Штип	1.918.305	3.044.415	1,59	2.560.919	2.135.016	0,83	292.104	252.466	0,86	1.025.963	1.389.613	1,35	10.192.411	13.181.595	1,29	3.036.433	2.957.527	0,97
Радовиш	5.610.613	4.955.279	0,88	13.985.968	15.515.980	1,11	460.773	280.326	0,61	6.578.241	6.436.097	0,98	27.324.112	29.317.907	1,07	11.533.110	9.694.648	0,84
Виница	2.452.653	2.361.415	0,96	9.968.139	11.735.177	1,18	1.499.066	1.655.936	1,10	4.558.445	5.494.466	1,21	23.487.805	22.550.826	0,96	8.648.202	7.563.145	0,87
Струмица	4.016.416	4.912.558	1,22	12.528.250	15.473.981	1,24	1.783.162	1.852.211	1,04	7.565.084	8.653.201	1,14	34.394.712	36.966.042	1,07	9.842.772	10.932.512	1,11
Валандово	2.542.081	2.819.575	1,11	4.550.867	5.548.686	1,22	700.201	671.605	0,96	2.022.419	2.145.339	1,06	10.042.640	11.835.800	1,18	2.873.069	2.348.778	0,82
Гевгелија	6.661.418	6.465.723	0,97	26.336.293	23.182.887	0,88	1.648.322	1.570.325	0,95	9.897.956	9.139.745	0,92	29.228.954	32.594.990	1,12	11.290.302	7.670.008	0,68
Д. Капија	2.322.230	2.558.096	1,10	6.411.258	5.607.213	0,87	1.077.194	780.556	0,72	4.095.158	3.532.636	0,86	14.394.489	16.218.929	1,13	4.910.152	4.205.834	0,86
Кавадарци	13.943.333	12.398.076	0,89	8.529.386	15.510.245	1,82	4.324.301	4.288.104	0,99	11.628.820	13.553.111	1,17	67.200.600	69.400.397	1,03	29.357.677	23.626.338	0,80
Прилеп	4.256.245	3.462.322	0,81	9.288.945	9.447.831	1,02	1.450.059	1.348.647	0,93	3.285.098	5.189.245	1,58	27.630.790	29.652.824	1,07	11.977.036	14.688.840	1,23
Велес	3.241.606	3.581.230	1,10	9.511.830	13.873.532	1,46	1.523.215	1.495.870	0,98	4.247.237	6.632.206	1,56	25.261.703	27.763.277	1,10	11.111.111	8.878.483	0,80
Св. Николе	1.032.973	2.191.014	2,12	0	0	0,00	385.502	774.547	2,01	460.128	461.572	1,00	7.608.485	8.966.479	1,18	4.191.517	1.782.297	0,43
Битола	4.088.482	4.010.796	0,98	8.036.557	7.725.876	0,96	2.636.843	2.657.962	1,01	4.329.616	5.384.238	1,24	27.026.066	28.398.082	1,05	16.329.803	7.706.611	0,47
Д. Хисар	4.304.265	3.869.111	0,90	24.781.666	24.311.525	0,98	1.155.065	1.157.341	1,00	8.445.573	8.049.349	0,95	31.584.329	35.453.324	1,12	13.714.628	10.349.074	0,75
Крушево	1.047.046	1.114.219	1,06	9.038.219	9.002.026	1,00	951.224	930.793	0,98	3.136.908	3.347.075	1,07	9.987.009	11.457.448	1,15	3.738.185	3.535.475	0,95
Ресен	2.540.920	2.661.382	1,05	9.732.184	4.643.562	0,48	720.069	815.475	1,13	5.216.664	3.867.132	0,74	22.942.048	25.413.265	1,11	8.074.962	7.274.019	0,90
Охрид	4.702.746	4.628.973	0,98	17.246.733	13.328.098	0,77	476.045	400.235	0,84	9.292.563	9.332.393	1,00	30.543.431	34.770.149	1,14	12.504.019	11.096.276	0,89
Струга	1.393.113	1.616.256	1,16	6.549.549	7.814.422	1,19	2.384.888	2.377.840	1,00	2.005.673	3.840.367	1,91	17.572.969	22.735.561	1,29	7.634.643	5.666.061	0,74
Дебар	3.891.262	2.639.900	0,68	5.445.118	5.605.881	1,03	196.723	179.044	0,91	1.964.676	2.496.023	1,27	9.174.447	9.912.160	1,08	4.801.370	3.151.619	0,66
Кичево	4.117.863	4.867.111	1,18	24.299.824	16.986.841	0,70	1.322.768	1.617.840	1,22	8.323.027	9.300.728	1,12	44.698.704	60.348.649	1,35	19.694.860	20.731.915	1,05
Мак. Брод	3.040.980	2.822.840	0,93	22.219.021	17.355.512	0,78	2.672.261	3.370.464	1,26	7.831.139	6.153.260	0,79	27.886.979	31.239.002	1,12	18.810.699	8.966.014	0,48
Гостивар	2.275.426	2.384.273	1,05	5.563.293	5.318.293	0,96	1.129.597	1.244.891	1,10	6.923.213	6.329.702	0,91	17.822.927	21.385.488	1,20	6.597.823	7.598.574	1,15
Тетово	837.295	849.018	1,01	0	0	#DIV/0!	703.243	658.356	0,94	1.245.894	2.111.732	1,69	10.428.393	13.052.136	1,25	2.947.080	3.177.616	1,08
Скопје	6.198.764	6.560.859	1,06	6.662.371	6.645.135	1,00	1.028.986	1.204.442	1,17	2.599.904	3.234.652	1,24	34.118.592	33.464.962	0,98	11.605.049	9.508.400	0,82
Куманово	3.801.313	2.716.559	0,71	1.150.250	2.753.892	2,39	1.052.442	376.551	0,36	1.276.334	1.292.224	1,01	21.173.544	22.804.920	1,08	8.000.034	5.602.781	0,70
Делчево	3.117.114	3.148.750	1,01	5.328.158	5.718.616	1,07	1.262.167	1.583.827	1,25	2.169.093	2.631.488	1,21	15.586.487	16.063.930	1,03	5.326.479	4.046.701	0,76
В к у п н о	109.999.199	106.206.954	0,97	285.722.988	277.729.154	0,97	39.876.750	40.284.025	1,01	143.227.373	152.549.829	1,07	703.412.507	784.304.576	1,11	287.068.329	236.159.602	0,82

4.5. Споредбен преглед на трошоци на Дирекција по видови - 2018/2017 г.

денари

Табела 36

Р. бр.	ВИД НА ТРОШОЦИ	2017	2018	Индекс
1	Потрошени суровини и материјали	**2.167.932**	**1.344.494**	**0,62**
2	Потрошена енергија	**2.715.676**	**2.826.836**	**1,04**
3	Потрошени резервни делови	**18.405**	**997.813**	**54,21**
4	Трошоци за ПТТ-услуги	**7.161.627**	**8.501.612**	**1,19**
5	Услуги за одржување и заштита	**5.103.407**	**4.608.595**	**0,90**
6	Закупнина на деловен простор	**3.103.522**	**3.385.656**	**1,09**
7	Комунални услуги	**203.283**	**156.924**	**0,77**
8	Други производни услуги	**1.948.315**	**3.136.407**	**1,61**
9	Амортизација	**8.436.518**	**7.999.932**	**0,95**
10	Дневници за службени патувања	**123.568**	**182.269**	**1,48**
11	Надоместоци на вработени	**2.011.435**	**2.948.711**	**1,47**
12	Надомест за Управен одбор	**2.559.901**	**2.653.870**	**1,04**
13	Реклама, репрезентација и спонз.	**555.033**	**2.043.783**	**3,68**
14	Премии за осигурување	**79.355**	**106.477**	**1,34**
15	**Нематеријални трошоци (а+б+в+г)**	**6.533.463**	**7.757.763**	**1,19**
а	Банкарски услуги	633.397	1.007.044	**1,59**
б	Трошоци за стручни списанија	210.141	180.567	**0,86**
в	Судски и адвокатски трошоци	887.417	2.824.363	**3,18**
г	Останати нематеријални трошоци	4.802.508	3.745.789	**0,78**
16	Бруто плати	**43.883.936**	**49.643.164**	**1,13**
17	Камати	**56.356.013**	**14.173.947**	**0,25**
18	Други трошоци	**2.490.672**	**5.972.036**	**2,40**
	ВКУПНО:	**145.452.061**	**118.440.289**	**0,81**

Коментар

Вкупните расходи на ниво на ЈП во 2018г. (без влијанието на вредноста на залихите) изнесуваат 1.597.228.140ден. Во рамките на вкупните расходи најголемо учество имаат бруто платите со 49,10%, потоа услугите (за сеча, дотур и превоз) со 17,39%, законските обврски (проста и проширена репродукција) со 9,55%, потрошените материјали, енергија и резервни делови со 6,65% и амортизацијата со 2,52%. Групата на останати трошоци учествува со 14,79% во вкупните расходи (Таб.34, стр.97).

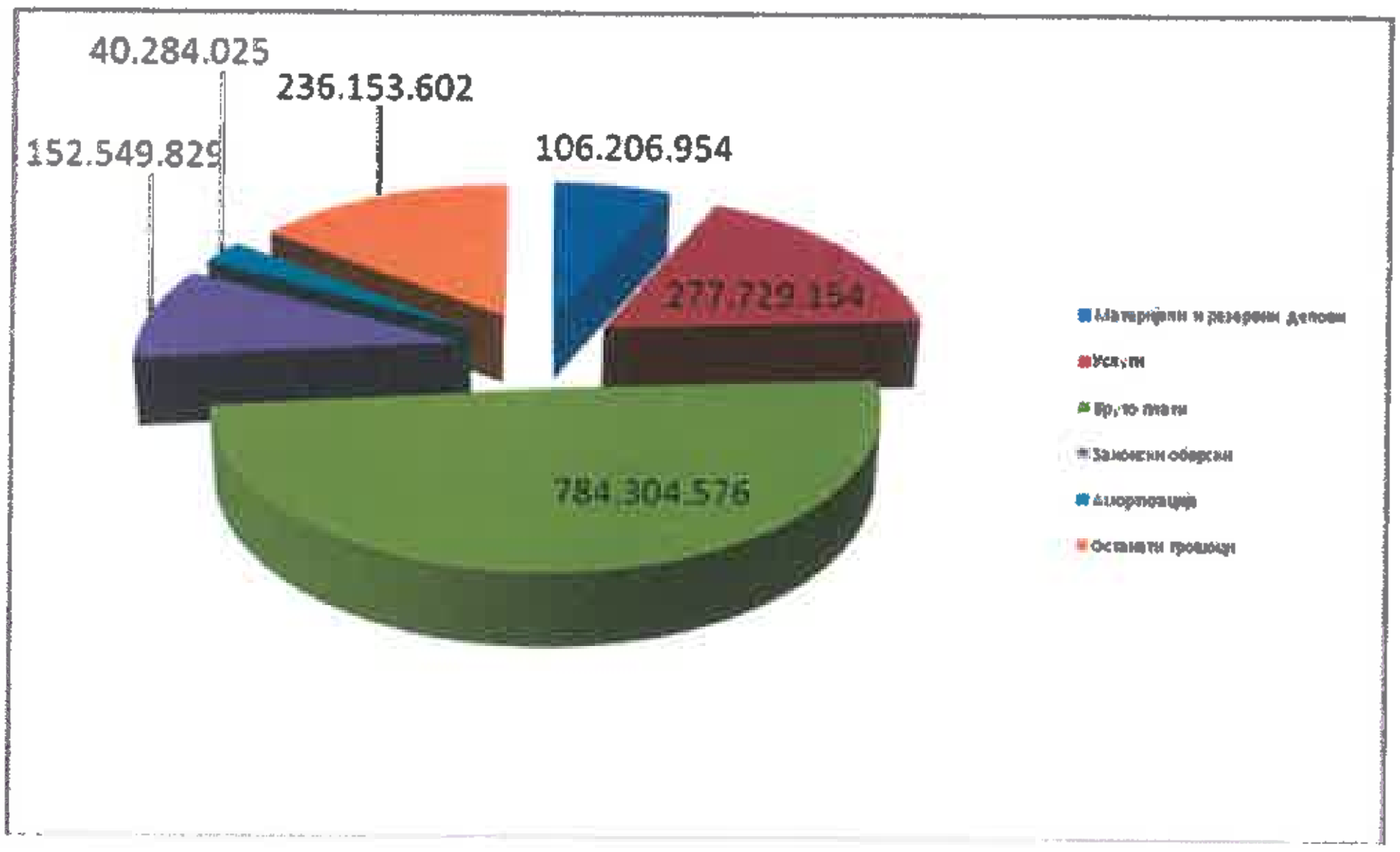

Споредбата со остварените расходи во 2017г. (без влијание на залихите) покажува зголемување и тоа за 1,78% (2017г. – 1.569.307.146ден.; 2018г. – 1.597.228.140ден.). Во тие рамки, потрошените материјали, енергија и резервни делови се помали за 3%, услугите се помали за 3%, амортизацијата е поголема за 1%, законските обврски се поголеми за 7%, бруто платите се поголеми за 11% и останатите трошоци се помали за 18% (Таб.35,стр.98).

5. ПОКАЗАТЕЛИ НА ДЕЛОВНОТО РАБОТЕЊЕ ВО 2018Г.

5.1. Показатели на финансиската стабилност на ЈП

ПОКАЗАТЕЛИ	ИЗВОР ОД БИЛАНСИТЕ	2017 - %	2018 - %	ИНДЕКС
1	2	3	4	5=(4:3)Х100
Финансиска стабилност (Главнина и резерви : вкупно извори на деловни средства) Х 100	(БС.АОП. 065) : (БС.АОП. 065+082+085+095+109)х100	98,55	98,40	**99,85**
Степен на самофинансирање (Главнина и резерви + долгорочни резерви + добивка) : (нетековни средства + залиха) х100	(БС.АОП.065+082+077) : (БС.АОП.001+037) х 100	99,51	99,31	**99,80**
Степен на кредитна способност (Главнина и резерви + долгорочни резерви + долгорочни и краткорочни обврси) : нетековни средства х 100	(БС.АОП.065+082+095) : БС.АОП.001 х 100	100,82	100,78	**99,96**
Степен на задолженост (Вкупно долгорочни и краткорочни обврски : главнина и резерви) х 100	(БС.АОП. 085+095) : БС.АОП. 065 х 100	1,20	1,36	**113,33**

Елементите во горната табела преку кои се искажува финансиската стабилност на ЈП, покажуваат дека сите долгорочни вложувања можат да бидат покриени од капиталот со кој располага претпријатието, односно тој е доволна гаранција за навремено подмирување на преземените обврски.
Претпријатието својата дејност ја извршува во најголем дел од сопствени извори на средства, без користење на кредити од деловни банки за одржување на тековната ликвидност. Сепак, треба да се истакне дека оваа година се забележува **зголемување на степенот на задолженост**, пред се поради зголемување на долгорочните обврски за 264,85% и на краткорочните обврски за 9,63%.

5.2. Показатели за ликвидноста на ЈП

ПОКАЗАТЕЛИ	ИЗВОР ОД БИЛАНСИТЕ	2017 - %	2018 - %	ИНДЕКС
1	2	3	4	5=(4:3)Х100
Моментална ликвидност (Парични средства + хартии од вредност : долгорочни и краткорочни обврски) * 100	(БС.АОП. 059) : (БС.АОП. 085+095) Х 100	1,01	3,05	**301,98**
Тековна ликвидност (Тековни средства - залиха : долгорочни и краткорочни обврски) * 100	(БС.АОП. 036-037) : (БС.АОП. 085+095) Х 100	39,97	39,38	**98,52**
Општа ликвидност (Тековни средства : долгорочни и краткорочни обврски) * 100	(БС.АОП. 036) : (БС.АОП. 085+095) Х 100	61,41	55,41	**90,23**
Учество на краткорочните побарувања во вкупните тековни средства	(БС.АОП. 045) : (БС:АОП. 036) х 100	63,41	65,50	**103,30**

Моментална ликвидност: Во однос на ликвидноста, претпријатието бележи **зголемување** на моменталната ликвидност, пред се поради значителното зголемување на паричните средства во однос на минатата година (за 243,37%).
Тековната ликвидност незначително е намалена во споредба со минатата година, и тоа пред се поради намалување на залихите (за 15%), а зголемување на долгорочните и краткорочните обврски.
Општата ликвидност е намалена поради зголемување на долгорочните и краткорочните обврски..
Учеството на краткорочните побарувања во вкупните тековни средства е **зголемено** за 3,30%, што претставува **негативен** тренд.

5.3. Показатели за економичноста на ЈП

ПОКАЗАТЕЛИ	ИЗВОР ОД БИЛАНСИТЕ	2017 - %	2018 - %	ИНДЕКС
1	2	3	4	5=(4:3)X100
Однос на вкупните приходи спрема вкупните расходи	(БУ.АОП. 202+203+223) : (БУ.АОП.204 - 205+208+209+210+211+212+213+218+219+220+221+222+234) X 100	104,62	101,10	**96,64**
Однос на добивката спрема вкупните приходи	(БУ.АОП. 246) : (БУ.АОП. 202+203+223) x 100	4,41	1,09	**24,72**

Овие показатели покажуваат **намалување** на економичноста во работењето, што се гледа од намалување на степенот на покриеност на вкупните расходи со вкупните приходи од 104,62**%** во 2017 година на 101,10% во 2018 година, па затоа оваа година претпријатието оствари добивка од работењето од 18.264.674 денари, а за 2017г. добивката е 75.735.415 денари.

5.4. Показатели за степенот на наплата

Показател : Однос на вкупните приливи спрема вкупните приходи

2017	**1.695.884.904 / 1.715.605.872**	**x 100 =**	**98,85%**
2018	**1.668.449.746 / 1.679.017.907**	**x 100 =**	**99,37%**
		Индекс 2018/2017 :	**1,01**

Степенот на наплата во 2018 година во однос на 2017 е зголемен за 0,53% .

5.5. Показатели за продуктивноста на ЈП

ПОКАЗАТЕЛИ	2017	2018	ИНДЕКС
1	2	3	4=(3:2)x100
Однос на вкупниот приход спрема бројот на вработени - денари	772.447	727.477	94,18
Посечена дрвна маса по вработен - м³	213,98	218,95	**102,32**

Продуктивноста во работењето бележи **намалување** кај финансиската продуктивност **(за 5,82%)**, и тоа пред се поради намалување на остварените приходи за 2,13% и зголемување на бројот на вработени за 3,92%, а **зголемување** кај физичката продуктивност **(за 2,32%)**, и тоа поради зголемување на посечената дрвна маса за 6,33%.

5.6. Показатели за рентабилноста - деловната успешност на ЈП

***За успешноста (бруто добивка спрема вкупен прихо** — **18.264.674 / 1.679.017.907 x 100 = 8,78%**

***За рентабилноста, односно профитабилноста (бруто добивка спрема капитал и резерви)** — **18.264.674 / 58.740.110.164 x 100 = 3,11%**

Претпријатието оваа година **покажува рентабилност во работењето**, бидејќи оствари добивка во износ од 18.264.674 денари.

IV.

ИЗВЕШТАЈ ЗА ЦЕНАТА НА ЧИНЕЊЕ НА 1m^3 ОГРЕВНО И ТЕХНИЧКО ДРВО ВО 2018 год.

1. РЕКАПИТУЛАР НА ОСТВАРЕНИ ТРОШОЦИ ЗА ПРОИЗВОДСТВО НА ОГРЕВНО И ТЕХНИЧКО ДРВО

А. ДИРЕКТНИ ТРОШОЦИ

Табела 37

ЕЛЕМЕНТИ	Огревно дрво			Техничко дрво		
	Со сопст. работ.	Со надв. изврш.	Вкупно	Со сопст. работ.	Со надв. изврш.	Вкупно
Сеча	60.298.228	87.899.792	**148.198.020**	19.282.103	13.604.540	**32.886.643**
Дотур	25.054.527	88.180.981	**113.235.508**	11.456.007	27.465.357	**38.921.364**
Утовар	22.127.084	285.457	**22.412.541**	0	0	**0**
Превоз	36.536.805	64.005.628	**100.542.433**	98.278	0	**98.278**
Вкупно директни трошоци :	**144.016.644**	**240.371.858**	**384.388.502**	**30.836.388**	**41.069.897**	**71.906.285**

Б. РЕЖИСКИ ТРОШОЦИ И ЗАКОНСКИ ОБВРСКИ

1. Режиски трошоци	Огревно дрво	Техничко дрво	Вкупно
* Управно-продажна режија	366.542.232	86.551.545	**453.093.777**
* Манипулативна режија	156.349.539	32.228.877	**188.578.416**
* Заштита и одгледување на шумите	131.297.072	26.944.605	**158.241.677**
* Изградба и прочистување на патишта	44.210.488	9.828.447	**54.038.935**
* Трошоци на Дирекција (дел)	58.700.655	12.350.033	**71.050.688**
Вкупно режиски трошоци :	**757.099.986**	**167.903.507**	**925.003.493**

2. Законски обврски	Огревно дрво	Техничко дрво	Вкупно
* А - 2	91.580.434	25.941.324	**117.521.758**
* Проширена репродукција	27.477.977	7.761.044	**35.239.021**
Вкупно законски обврски :	**119.058.411**	**33.702.368**	**152.760.779**

В. ВКУПНО ДИРЕКТНИ ТРОШОЦИ, РЕЖИСКИ ТРОШОЦИ И ЗАКОНСКИ ОБВРСКИ

а. За огревно дрво	**1.260.546.899**
б. За техничко дрво	**273.512.160**
Вкупно :	**1.534.059.059**

2. РЕКАПИТУЛАР НА ОСТВАРЕНАТА ЦЕНА НА ЧИНЕЊЕ НА 1м³ ОГРЕВНО И ТЕХНИЧКО ДРВО НА НИВО НА ЈП "МАКЕДОНСКИ ШУМИ"

денари

Табела 38

Елементи	ОГРЕВНО ДРВО			ТЕХНИЧКО ДРВО		
	Остварени трошоци(денари)	Количина м³	**Цена на чинење ден./м³**	Остварени трошоци(денари)	Количина м³	**Цена на чинење ден./м³**
1	2	3	4=2:3	5	6	7=5:6
* Сеча	148.198.020	413.308	**358,57**	32.886.643	92.029	**357,35**
* Дотур	113.235.508	315.179	**359,27**	38.921.364	85.575	**454,82**
* Утовар и растовар	22.412.541	178.502	**125,56**	0	399	**0,00**
* Превоз	100.542.433	178.502	**563,26**	98.278	399	**246,31**
* Управно-продажна режија* (дел)	366.542.232	413.308	**886,85**	86.551.545	92.029	**940,48**
* Манипулативна режија	156.349.539	413.308	**378,29**	32.228.877	92.029	**350,20**
* Заштита и одгледување на шумите	131.297.072	413.308	**317,67**	26.944.605	92.029	**292,78**
* Изградба и прочистување на патишта	44.210.488	413.308	**106,97**	9.828.447	92.029	**106,80**
* А - 2	91.580.434	413.308	**221,58**	25.941.324	92.029	**281,88**
* Проширена репродукција	27.477.977	413.308	**66,48**	7.761.044	92.029	**84,33**
* Трошоци за Дирекција (дел)	58.700.655	413.308	**142,03**	12.350.033	92.029	**134,20**
ВКУПНИ ТРОШОЦИ ЗА ПРОИЗВОДСТВО :	**1.260.546.899**		**3.526,52**	**273.512.160**		**3.249,16**

***) Во ставката "Управно-продажна режија" влегуваат:**

- Дел од трошоците на одделенијата за продажба и набавка и одделенијата за општи и заеднички работи
- Вкупните трошоци во механичарската работилница
- Трошоците за ознака на дрвната маса

3. ОСТВАРЕНА ЦЕНА НА ЧИНЕЊЕ НА 1м³ ОГРЕВНО И ТЕХНИЧКО ДРВО ПО ПОДРУЖНИЦИ

Табела 39

Подружница	Остварена цена на чинење	
	Огревно дрво (ден./м³)	Техничко дрво (ден./м³)
"Малешево" - Берово	4.247,44	3.024,87
"Равна Река" - Пехчево	2.367,51	2.532,81
"Осогово" - Крива Паланка	3.923,15	2.971,53
"Кратово" - Кратово	3.387,84	3.527,22
"Осогово" - Кочани	4.303,65	3.521,68
"Серта" - Штип	4.495,61	2.948,03
"Плачковица" - Радовиш	3.433,66	3.099,17
"Плачковица" - Виница	4.527,89	3.038,94
"Беласица" - Струмица	2.956,63	2.462,50
"Саланџак" - Валандово	3.789,76	0,00
"Кожув" - Гевгелија	3.188,19	2.478,68
"Демир Капија" - Д.Капија	2.997,77	0,00
"Бор" - Кавадарци	4.082,57	3.139,54
"Црн бор" - Прилеп	5.690,64	3.938,11
"Бабуна" - Велес	2.839,07	1.793,42
"Шумарство" - Св.Николе	4.740,07	4.793,69
"Кајмакчалан" - Битола	4.582,61	3.226,24
"Бигла" - Демир Хисар	3.077,20	2.260,10
"Липа" - Крушево	2.718,83	2.442,58
"Преспадрво" - Ресен	3.752,80	3.327,00
"Галичица" - Охрид	2.560,29	2.511,06
"Јабланица" - Струга	3.332,86	2.762,86
"Стогово" - Дебар	3.005,53	3.038,80
"Лопушник" - Кичево	3.808,80	3.557,07
"Сандански" - Мак.Брод	3.451,30	3.066,02
"Шар" - Гостивар	2.592,38	2.469,00
"Лешница" - Тетово	2.506,96	3.041,97
"Караџица" - Скопје	6.355,33	0,00
"Куманово" - Куманово	6.274,34	4.220,66
"Голак" - Делчево	4.101,65	2.776,18
ВКУПНО НА НИВО НА ЈП:	**3.526,52**	**3.249,16**

4. СТРУКТУРА НА ОДДЕЛНИТЕ ТРОШОЦИ ВО ВКУПНО ОСТВАРЕНИТЕ ТРОШОЦИ ЗА ПРОИЗВОДСТВО НА ОГРЕВНО И ТЕХНИЧКО ДРВО

Табела 40

Подружница	ОГРЕВНО ДРВО							ТЕХНИЧКО ДРВО						
	Вкупни трошоци -денари-	Директни трошоци*		Режиски трошоци**		Законски обврски***		Вкупни трошоци -денари-	Директни трошоци*		Режиски трошоци**		Законски обврски***	
		Износ денари	% на учество	Износ денари	% на учество	Износ денари	% на учество		Износ денари	% на учество	Износ денари	% на учество	Износ денари	% на учество
1	2=3+5+7	3	4=3:2	5	6=5:2	7	8=7:2	9=10+12+14	10	11=10:9	12	13=12:9	14	15=14:9
"Малешево" - Берово	37.223.892	11.949.597	32,10	21.385.354	57,45	3.888.941	10,45	30.003.948	9.123.678	30,41	16.939.653	56,46	3.940.617	13,13
"Равна Река" - Пехчево	23.519.973	5.781.986	24,58	14.084.072	59,88	3.653.915	15,54	10.519.673	4.020.144	38,22	5.000.037	47,53	1.499.492	14,25
"Осогово"-Кр. Паланка	40.761.250	13.690.618	33,59	23.552.954	57,78	3.517.678	8,63	1.198.551	115.755	9,66	930.366	77,62	152.430	12,72
"Кратово" - Кратово	23.711.436	7.856.279	33,13	13.777.701	58,11	2.077.456	8,76	3.581.834	1.209.294	33,76	1.960.269	54,73	412.271	11,51
"Осогово" - Кочани	36.352.154	13.085.973	36,00	20.776.912	57,15	2.489.269	6,85	9.212.065	2.601.826	28,24	5.690.528	61,77	919.711	0,00
"Серта" - Штип	21.241.273	5.414.570	25,49	14.480.317	68,17	1.346.386	6,34	630.878	0	0,00	587.650	93,15	43.228	6,85
"Плачковица" - Радовиш	43.203.506	14.333.846	33,18	24.821.971	57,45	4.047.689	9,37	19.761.205	5.421.478	27,43	11.951.319	60,48	2.388.408	12,09
"Плачковица" - Виница	29.820.978	8.986.816	30,14	18.141.988	60,84	2.692.174	9,03	21.539.987	4.995.696	23,19	13.741.999	63,80	2.802.292	13,01
"Беласица" - Струмица	47.536.679	11.930.365	25,10	29.458.556	61,97	6.147.758	12,93	17.501.819	4.538.187	25,93	10.458.186	59,75	2.505.446	14,32
"Саланџак" - Валандово	25.369.783	8.560.170	33,74	14.664.273	57,80	2.145.340	8,46	0	0	0,00	0	0,00	0	0,00
"Кожув" - Гевгелија	59.173.492	21.330.708	36,05	31.463.266	53,17	6.379.518	10,78	18.640.932	5.448.812	29,23	10.431.895	55,96	2.760.225	14,81
"Демир Капија"-Д.Капија	30.863.463	10.769.818	34,90	16.561.010	53,66	3.532.635	11,45	0	0	0,00	0	0,00	0	0,00
"Бор" - Кавадарци	73.470.210	27.751.803	37,77	38.399.289	52,27	7.319.118	9,96	58.140.035	14.864.684	25,57	37.041.359	63,71	6.233.992	10,72
"Црн бор" - Прилеп	45.397.141	18.266.657	40,24	23.684.485	52,17	3.445.999	7,59	16.965.065	5.594.836	32,98	9.626.983	56,75	1.743.246	10,28
"Бабуна" - Велес	59.381.193	16.069.706	27,06	36.848.063	62,05	6.463.424	10,88	930.785	10.003	0,00	752.001	0,00	168.781	0,00
"Шумарство"-Св.Николе	9.219.434	0	0,00	8.794.230	95,39	425.204	4,61	757.403	0	0,00	721.035	95,20	36.368	4,80
"Кајмакчалан" - Битола	40.725.034	9.914.215	24,34	27.420.686	67,33	3.390.133	8,32	15.158.531	2.073.390	13,68	11.091.036	73,17	1.994.105	13,16
"Бигла" - Демир Хисар	82.573.586	35.681.727	43,21	38.856.012	47,06	8.035.847	9,73	137.683	37.313	27,10	77.868	56,56	22.502	16,34
"Липа" - Крушево	29.306.431	8.978.383	30,64	16.987.091	57,96	3.340.957	11,40	80.605	23.643	29,33	51.114	63,41	5.848	7,26
"Преспадрво" - Ресен	42.687.594	13.917.822	32,60	24.909.075	58,35	3.860.697	9,04	39.924	8.555	21,43	24.934	62,45	6.435	16,12
"Галичица" - Охрид	66.900.819	19.229.510	28,74	39.276.498	58,71	8.394.811	12,55	6.655.305	2.162.707	32,50	3.555.016	53,42	937.582	14,09
"Јабланица" - Струга	40.515.508	10.812.805	26,69	26.365.241	65,07	3.337.462	8,24	3.534.999	328.713	9,30	2.703.382	76,47	502.904	14,23
"Стогово" - Дебар	23.571.465	5.494.544	23,31	15.628.599	66,30	2.448.322	10,39	413.162	111.337	0,00	254.124	0,00	47.701	0,00
"Лопушник" - Кичево	97.077.303	22.099.436	22,76	67.077.501	69,10	7.900.366	8,14	14.865.315	3.530.397	23,75	9.934.556	66,83	1.400.362	9,42
"Сандански" - Мак.Брод	62.822.035	23.234.932	36,99	34.324.651	54,64	5.262.452	8,38	7.085.057	1.513.617	21,36	4.680.634	66,06	890.806	12,57
"Шар" - Гостивар	41.456.433	12.710.730	30,66	22.784.595	54,96	5.961.108	14,38	2.804.788	1.084.565	38,67	1.351.629	48,19	368.594	13,14
"Лешница" - Тетово	14.076.569	83.089	0,59	12.675.151	90,04	1.318.329	9,37	4.572.087	389.006	8,51	3.389.678	74,14	793.403	17,35
"Караџица" - Скопје	58.502.640	11.006.535	18,81	44.261.453	75,66	3.234.652	5,53	0	0	0,00	0	0,00	0	0,00
"Куманово" - Куманово	30.791.560	6.235.093	20,25	23.068.045	74,92	1.488.422	4,83	122.399	0	0,00	115.919	94,71	6.480	5,29
"Голак" - Делчево	23.294.065	9.210.769	39,54	12.570.947	53,97	1.512.349	6,49	8.658.125	2.698.649	31,17	4.840.337	55,91	1.119.139	12,93
ВКУПНО:	**1.280.546.899**	**384.388.502**	**30,49**	**767.099.986**	**60,06**	**119.058.411**	**9,44**	**273.512.160**	**71.906.285**	**26,29**	**167.903.507**	**61,39**	**33.702.368**	**12,32**

* Во директни трошоци влегуваат: Трошоци во фазите сеча, дотур, утовар и превоз

** Во режиски трошоци влегуваат: Манипулативна и управно-продажна режија, трош. за Дирекција, изгр. и прочист. на патиштa и трош. за зашт. и одглед. на шуми

*** Во законски обврски влегуваат: Трошоци за проста и проширена репродукција

5. РАСПРЕДЕЛБА НА ОСТАНАТИОТ ДЕЛ ОД ВКУПНИТЕ РЕЖИСКИ ТРОШОЦИ (ЗА ОДДЕЛЕНИЈАТА КОИ ОСТВАРУВААТ СОПСТВЕНИ ПРИХОДИ)

Табела 41

ДЕЈНОСТИ	РЕЖИСКИ ТРОШОЦИ (дел)	
	Управно-продажна режија	Трошоци на Дирекција
Семенарство и расадничко производство	21.479.107	2.371.089
Ловишта	2.169.489	292.751
Фарми	0	0
Хидродестилара	894.437	164.445
ВКУПНО:	**24.543.033**	**2.828.285**

6. ПЛАНИРАНА И ОСТВАРЕНА ЦЕНА НА ЧИНЕЊЕ

ден./м³

Табела 42

ПОДРУЖНИЦА	ОГРЕВНО ДРВО			ТЕХНИЧКО ДРВО		
	Планирана цена на чинење	Остварена цена на чинење	% на остварув.	Планирана цена на чинење	Остварена цена на чинење	% на остварув.
1	2	3	4=3:2*100	5	6	7=6:5*100
"Малешево" - Берово	3.244,81	4.247,44	130,90	2.963,86	3.024,87	102,06
"Равна Река" - Пехчево	2.639,76	2.367,51	89,69	2.530,28	2.532,81	100,10
"Осогово" - Крива Паланка	3.353,40	3.923,15	116,99	3.024,94	2.971,53	98,23
"Кратово" - Кратово	2.641,80	3.387,84	128,24	2.920,72	3.527,22	120,77
"Осогово" - Кочани	3.025,55	4.303,65	142,24	2.687,28	3.521,68	131,05
"Серта" - Штип	4.144,70	4.495,61	108,47	0,00	2.948,03	0,00
"Плачковица" - Радовиш	3.188,24	3.433,66	107,70	2.817,66	3.099,17	109,99
"Плачковица" - Виница	3.014,67	4.527,89	150,20	2.622,91	3.038,94	115,86
"Беласица" - Струмица	2.982,28	2.956,63	99,14	2.555,62	2.462,50	96,36
"Саланџак" - Валандово	3.465,46	3.789,76	109,36	0,00	0,00	0,00
"Кожув" - Гевгелија	3.424,25	3.188,19	93,11	2.725,80	2.478,68	90,93
"Демир Капија" - Д.Капија	3.254,57	2.997,77	92,11	0,00	0,00	0,00
"Бор" - Кавадарци	3.885,78	4.082,57	105,06	3.144,90	3.139,54	99,83
"Црн бор" - Прилеп	3.176,79	5.690,64	179,13	2.477,66	3.938,11	158,94
"Бабуна" - Велес	3.061,12	2.839,07	92,75	3.553,65	1.793,42	50,47
"Шумарство" - Св.Николе	9.201,95	4.740,07	51,51	0,00	4.793,69	0,00
"Кајмакчалан" - Битола	3.520,96	4.582,61	130,15	3.030,28	3.226,24	106,47
"Бигла" - Демир Хисар	2.899,21	3.077,20	106,14	1.728,16	2.260,10	130,78
"Липа" - Крушево	3.240,22	2.718,83	83,91	3.080,92	2.442,58	79,28
"Преспадрво" - Ресен	2.849,06	3.752,80	131,72	0,00	3.327,00	0,00
"Галичица" - Охрид	3.196,62	2.560,29	80,09	2.658,02	2.511,06	94,47
"Јабланица" - Струга	3.193,09	3.332,86	104,38	2.586,92	2.762,86	106,80
"Стогово" - Дебар	3.233,54	3.005,53	92,95	2.650,53	3.038,80	114,65
"Лопушник" - Кичево	3.157,16	3.808,80	120,64	2.413,57	3.557,07	147,38
"Сандански" - Мак.Брод	3.021,82	3.451,30	114,21	2.581,90	3.066,02	118,75
"Шар" - Гостивар	3.043,15	2.592,38	85,19	2.665,42	2.469,00	92,63
"Лешница" - Тетово	2.674,86	2.506,96	93,72	3.332,75	3.041,97	91,28
"Караџица" - Скопје	3.053,20	6.355,33	208,15	0,00	0,00	0,00
"Куманово" - Куманово	4.831,57	6.274,34	129,86	0,00	4.220,66	0,00
"Голак" - Делчево	3.144,07	4.101,65	130,46	2.785,02	2.776,18	99,68
НА НИВО НА ЈП :	**3.208,42**	**3.526,52**	**109,91**	**2.784,99**	**3.249,16**	**116,67**

7. СПОРЕДБЕН ПРЕГЛЕД НА ОСТВАРЕНАТА ЦЕНА НА ЧИНЕЊЕ ЗА ПЕРИОД 01 - 12м. 2018/2017

ден./м³

Табела 43

ПОДРУЖНИЦА	ОГРЕВНО ДРВО			ТЕХНИЧКО ДРВО		
	2017	2018	Индекс	2017	2018	Индекс
1	2	3	4=3:2	5	6	7=6:5
"Малешево" - Берово	3.511,34	4.247,44	1,21	2.959,51	3.024,87	1,02
"Равна Река" - Пехчево	2.495,46	2.367,51	0,95	2.455,59	2.532,81	1,03
"Осогово" - Крива Паланка	3.183,70	3.923,15	1,23	2.697,06	2.971,53	1,10
"Кратово" - Кратово	3.139,09	3.387,84	1,08	3.160,60	3.527,22	1,12
"Осогово" - Кочани	3.298,73	4.303,65	1,30	3.375,54	3.521,68	1,04
"Серта" - Штип	1.903,48	4.495,61	2,36	3.419,10	2.948,03	0,86
"Плачковица" - Радовиш	3.527,10	3.433,66	0,97	3.247,87	3.099,17	0,95
"Плачковица" - Виница	3.929,13	4.527,89	1,15	3.811,02	3.038,94	0,80
"Беласица" - Струмица	2.974,85	2.956,63	0,99	2.431,85	2.462,50	1,01
"Саланџак" - Валандово	3.461,29	3.789,76	1,09	0,00	0,00	0,00
"Кожув" - Гевгелија	3.201,27	3.188,19	1,00	2.372,07	2.478,68	1,04
"Демир Капија" - Д.Капија	2.806,39	2.997,77	1,07	0,00	0,00	0,00
"Бор" - Кавадарци	4.977,63	4.082,57	0,82	3.765,89	3.139,54	0,83
"Црн бор" - Прилеп	6.473,19	5.690,64	0,88	4.174,50	3.938,11	0,94
"Бабуна" - Велес	4.059,68	2.839,07	0,70	0,00	1.793,42	0,00
"Шумарство" - Св.Николе	5.773,72	4.740,07	0,82	6.310,28	4.793,69	0,76
"Кајмакчалан" - Битола	5.124,49	4.582,61	0,89	4.421,23	3.226,24	0,73
"Бигла" - Демир Хисар	3.071,19	3.077,20	1,00	2.626,57	2.260,10	0,86
"Липа" - Крушево	2.810,18	2.718,83	0,97	2.132,53	2.442,58	1,15
"Преспадрво" - Ресен	3.124,36	3.752,80	1,20	2.606,24	3.327,00	1,28
"Галичица" - Охрид	2.393,81	2.560,29	1,07	2.181,06	2.511,06	1,15
"Јабланица" - Струга	5.024,19	3.332,86	0,66	4.270,22	2.762,86	0,65
"Стогово" - Дебар	3.844,79	3.005,53	0,78	3.404,61	3.038,80	0,89
"Лопушник" - Кичево	3.396,30	3.808,80	1,12	3.568,76	3.557,07	1,00
"Сандански" - Мак.Брод	3.384,01	3.451,30	1,02	3.536,43	3.066,02	0,87
"Шар" - Гостивар	1.930,55	2.592,38	1,34	1.725,54	2.469,00	1,43
"Лешница" - Тетово	3.077,36	2.506,96	0,81	3.529,66	3.041,97	0,86
"Караџица" - Скопје	7.649,90	6.355,33	0,83	0,00	0,00	0,00
"Куманово" - Куманово	6.046,69	6.274,34	1,04	6.302,41	4.220,66	0,67
"Голак" - Делчево	4.146,74	4.101,65	0,99	3.109,72	2.776,18	0,89
НА НИВО НА ЈП :	**3.544,81**	**3.526,52**	**0,99**	**4.174,50**	**3.249,16**	**0,78**

8. ОСТВАРЕНА ПРОСЕЧНА ПРОДАЖНА ЦЕНА И ЦЕНА НА ЧИНЕЊЕ

ден./м³

Табела 44

ПОДРУЖНИЦА	ОГРЕВНО ДРВО			ТЕХНИЧКО ДРВО		
	Просечна продажна цена	Цена на чинење	Индекс	Просечна продажна цена	Цена на чинење	Индекс
1	2	3	4=3:2	5	6	7=6:5
"Малешево" - Берово	2.212,61	4.247,44	1,92	3.027,52	3.024,87	1,00
"Равна Река" - Пехчево	2.041,20	2.367,51	1,16	2.586,59	2.532,81	0,98
"Осогово" - Крива Паланка	2.565,89	3.923,15	1,53	2.411,48	2.971,53	1,23
"Кратово" - Кратово	2.183,63	3.387,84	1,55	3.018,74	3.527,22	1,17
"Осогово" - Кочани	2.393,81	4.303,65	1,80	2.652,17	3.521,68	1,33
"Серта" - Штип	1.806,93	4.495,61	2,49	3.468,65	2.948,03	0,85
"Плачковица" - Радовиш	2.900,44	3.433,66	1,18	2.884,26	3.099,17	1,07
"Плачковица" - Виница	2.127,66	4.527,89	2,13	3.003,97	3.038,94	1,01
"Беласица" - Струмица	1.840,82	2.956,63	1,61	2.622,06	2.462,50	0,94
"Саланџак" - Валандово	2.280,53	3.789,76	1,66	0,00	0,00	0,00
"Кожув" - Гевгелија	2.218,88	3.188,19	1,44	2.910,07	2.478,68	0,85
"Демир Капија" - Д.Капија	2.280,55	2.997,77	1,31	0,00	0,00	0,00
"Бор" - Кавадарци	2.862,40	4.082,57	1,43	3.236,20	3.139,54	0,97
"Црн бор" - Прилеп	2.400,93	5.690,64	2,37	3.391,28	3.938,11	1,16
"Бабуна" - Велес	2.306,66	2.839,07	1,23	2.269,36	1.793,42	0,79
"Шумарство" - Св.Николе	1.626,21	4.740,07	2,91	707,86	4.793,69	6,77
"Кајмакчалан" - Битола	1.959,35	4.582,61	2,34	4.032,76	3.226,24	0,80
"Бигла" - Демир Хисар	2.630,56	3.077,20	1,17	1.790,98	2.260,10	1,26
"Липа" - Крушево	2.580,54	2.718,83	1,05	1.413,33	2.442,58	1,73
"Преспадрво" - Ресен	2.482,55	3.752,80	1,51	781,82	3.327,00	4,26
"Галичица" - Охрид	2.017,24	2.560,29	1,27	2.977,48	2.511,06	0,84
"Јабланица" - Струга	2.063,78	3.332,86	1,61	1.738,92	2.762,86	1,59
"Стогово" - Дебар	1.950,38	3.005,53	1,54	2.369,02	3.038,80	1,28
"Лопушник" - Кичево	2.249,20	3.808,80	1,69	2.954,98	3.557,07	1,20
"Сандански" - Мак.Брод	2.563,25	3.451,30	1,35	3.121,38	3.066,02	0,98
"Шар" - Гостивар	2.230,81	2.592,38	1,16	2.471,20	2.469,00	1,00
"Лешница" - Тетово	1.725,61	2.506,96	1,45	4.009,12	3.041,97	0,76
"Караџица" - Скопје	2.275,73	6.355,33	2,79	0,00	0,00	0,00
"Куманово" - Куманово	2.079,74	6.274,34	3,02	1.659,29	4.220,66	2,54
"Голак" - Делчево	1.490,31	4.101,65	2,75	3.255,03	2.776,18	0,85
НА НИВО НА ЈП :	**2.270,72**	**3.526,52**	**1,55**	**3.032,85**	**3.249,16**	**1,07**

9. Коментар

Анализата на цената на чинење на 1м³ огревно и техничко дрво е направена врз основа на пресметаните трошоци од работењето на ЈП "Македонски шуми " содржани во Годишната сметка за период од 01.01.-31.12. 2018 година.

Цел на анализата е да се добие приближно точна слика за еден важен сегмент од работењето на подружниците, а тоа се стварните трошоци направени за извршување на основната дејност (производство на огревно и техничко дрво), искажани во вкупен износ и по единица производ.

Резултатите од анализата недвосмислено упатуваат на одредени сознанија за успешноста и економичноста во работењето на подружниците, односно за степенот на вклопување на нивните трошоци од работењето во продажната цена на основните шумски сортименти, определена според Ценовникот на ЈП " Македонски шуми ".

* * *

Генерална оценка за остварената цена на чинење на 1м³ огревно и техничко дрво во 2018 година е дека таа е сеуште повисока од просечната продажна цена, што доведува до загуба во работењето од основната дејност.

а. Споредба со 2017 година

Елементи	2017	2018	Индекс
Дрвна маса — м³	475.247	505.338	1,06
* Огревно дрво	392.472	413.308	1,05
* Техничко дрво	82.775	92.030	1,11
Трошоци за производство — ден.	1.504.930.750	1.534.059.059	1,02
* Огревно дрво	1.236.710.369	1.260.546.899	1,02
* Техничко дрво	268.220.381	273.512.160	1,02

б. Споредба со Планот за 2018 година

Е л е м е н т и	Планирано	Остварено	% на оств.
Дрвна маса — м³	**694.173**	**505.338**	**72,80%**
* Огревно дрво	571.037	413.308	72,38%
* Техничко дрво	123.136	92.030	74,74%
Трошоци за производство - ден.	**2.025.839.887**	**1.534.059.059**	**75,72%**
* Огревно дрво	1.680.418.291	1.260.546.899	75,01%
* Техничко дрво	345.421.596	273.512.160	79,18%

Од **Табела-а — "Споредба со 2017г."** се гледа дека произведената дрвна маса во 2018 г. е поголема од истата произведена во 2017 г. за 6%, додека трошоците за производство на дрвна маса се поголеми за 2%, што зборува за извесно зголемување на економичноста од работењето во однос на минатата година. Споредбата со Планот за 2018 г. (**Табела-б**) покажува дека планираното производство на дрвна маса е остварено со 72,80%, додека планираните трошоци се остварени со 75,72%.

Споредбените податоци за планирана и остварена цена на чинење (Таб. 42 стр.108) покажува дека на ниво на ЈП планираната цена на чинење на 1м³ огревно дрво е остварена со 109,91%, а на техничкото дрво со 116,67%.Најголеми отстапувања од планираната цена на чинење се јавуваат кај следните подружници:

а. За техничко дрво

- Прилеп 158,94%
- Кичево.. 147,38%
- Демир Хисар... 130,78%

- Кочани.. 131,05%
- Кратово 120,77%
- Македонски Брод................................... 118,75%

б. За огревно дрво

- Скопје.. 208,15%
- Прилеп... 179,13%
- Виница... 150,20%
- Кочани.. 142,24%
- Куманово 145,11%
- Ресен.. 131,72%
- Берово.. 130,90%
- Делчево.. 130,46%
- Битола.. 130,15%

Споредбените податоци, пак, со 2017 година (Таб.43, стр.109) покажуваат дека остварената цена на чинење на 1м³ огревно дрво во 2018г. е пониска од минатогодишната за 1%, додека кај техничкото дрво таа е пониска за 22%.

Најголемо зголемување на остварената цена на чинење во споредба со минатата година се јавува кај следните подружници:

а. За техничко дрво

- Гостивар... за 43%
- Ресен.. за 28%

- Крушево... за 15%
- Охрид.. за 15%
- Кратово.. за 12%

б. За огревно дрво

- Штип.. за 136%
- Гостивар... за 34%
- Кочани.. за 30%
- Крива Паланка....................................... за 23%
- Ресен.. за 20%

Споредбата, пак, со остварената просечна продажна цена (Таб.44, стр.110) покажува дека кај огревното дрво остварената цена на чинење е повисока за 55%, а кај техничкото дрво е повисока за 7%.

Структурата на одделните трошоци во вкупно остварените трошоци за производство на огревно и техничко дрво (Таб.40, стр.106) покажува дека најголемо учество отпаѓа на режиските трошоци (60,06% кај огревното дрво и 61,39% кај техничкото дрво). Директните трошоци учествуваат со 30,49% кај огревното и 26,29% кај техничкото дрво, додека законските обврски учествуваат со 9,44% кај огревното и 12,32% кај техничкото дрво.